

52101033741724782

Neste RVE estão incluídos:	Sim	Não
Modelos da LRF do Executivo	<input type="checkbox"/>	<input checked="" type="checkbox"/>
Deverá ser consolidado para fins de LRF	<input type="checkbox"/>	<input checked="" type="checkbox"/>

1. Informações da Entidade

1.1 Dados Cadastrais da Administração Atual

CNPJ: 94436342000100

Período: 01/01/2021 a 31/10/2021

Prefeitura: PM DE MAQUINÉ

Logradouro: Rua Osvaldo Bastos

nr: 622 compl: Prefeitura

Telefone: (51) 3628-1322

HomePage: www.maquine.rs.gov.br

E-Mail: gabinete@maquine.rs.gov.br

Prefeito Municipal: JOÃO MARCOS BASSANI DOS SANTOS

Contabilista: PAULO RICARDO DA SILVA ROSA PEREIRA

Número do CRC: 98033

1.2 Prestadora de Serviços de Informática

Não Possui Prestadora de Serviços de Informática

Nome: DBSELLER SERVIÇO DE INFORMATICA LTDA

CNPJ: 05238851000190

Telefone: (51)30765101

Responsável: PAULO RICARDO DA SILVA

E-Mail: suporte@dbseller.com.br

1.3 Sistemas Informatizados

- Contábil
- Financeiro
- Patrimonial
- Pessoal
- Orçamentário
- Tributário
- Folha de Pagamento
- Outros
- Nenhum

1.4 Participação com Consórcio Público

O Município não faz parte de nenhum Consórcio Público regido pela lei federal 11.107/2005

1.6 Entidades da Administração Indireta selecionadas pelo PAD

CNPJ	Nome	Tipo	é RPPS
------	------	------	--------

1.7 Entidades da Administração Indireta selecionadas pela Entidade

CNPJ	Nome	Tipo	é RPPS
------	------	------	--------

2. Informações Contábeis

2.1 Contas de Receita

2.1.1 Resumo por Grupos



ESPECIFICAÇÃO DAS CONTAS DE RECEITA

	ORÇADA	REALIZADA
RECEITAS CORRENTES		
IMPOSTOS, TAXAS E CONTRIBUIÇÕES DE MELHORIA	2.266.537,00	2.714.433,09
CONTRIBUIÇÕES	991.750,00	823.313,75
RECEITA PATRIMONIAL	1.440.111,00	342.798,65
RECEITA DE SERVIÇOS	569.824,00	535.753,07
TRANSFERÊNCIAS CORRENTES	22.945.066,00	22.112.951,70
OUTRAS RECEITAS CORRENTES	270.449,00	59.024,20
SOMA DAS RECEITAS CORRENTES	28.483.737,00	26.588.274,46
RECEITAS CORRENTES INTRA-ORÇAMENTÁRIAS		
CONTRIBUIÇÕES	1.750.000,00	1.697.570,56
OUTRAS RECEITAS CORRENTES	0,00	144.405,47
SOMA DAS RECEITAS CORRENTES INTRA-ORÇAMENTÁRIAS	1.750.000,00	1.841.976,03
RECEITAS DE CAPITAL		
OPERAÇÕES DE CRÉDITO	0,00	0,00
ALIENAÇÃO DE BENS	33.075,00	0,00
TRANSFERÊNCIAS DE CAPITAL	442,00	3.368.656,97
OUTRAS RECEITAS DE CAPITAL	10.500,00	0,00
SOMA DAS RECEITAS DE CAPITAL	44.017,00	3.368.656,97
RECEITAS DE CAPITAL INTRA-ORÇAMENTÁRIAS		
SOMA DAS RECEITAS DE CAPITAL INTRA-ORÇAMENTÁRIAS	0,00	0,00
DEDUÇÕES DE RECEITA	-3.367.754,00	-3.233.670,00
TOTAL DAS RECEITAS	26.910.000,00	28.565.237,46

2.2 Contas de Despesa

2.2.1 Resumo do Balancete da Despesa

DISCRIMINAÇÃO	VALOR
Dotação Inicial	25.565.000,00
Atualização Monetária	0,00
Créditos Suplementares	16.706.847,47
Créditos Especiais	0,00
Créditos Extraordinários	0,00
Redução de Dotações	3.527.721,74
Transferências	0,00
Transposições	59.722,77
Remanejamentos	0,00
DOTAÇÃO COM ALTERAÇÕES	38.803.848,50
DESPESAS NO EXERCÍCIO ATUAL	VALOR
PODER EXECUTIVO	
Empenhado	27.403.740,22



52101033741724782

PM DE MAQUINÉ

ORGÃO Nº: 76800

CNPJ: 94436342000100

01/01/2021 a 31/10/2021

Liquidado	23.682.341,86
Pago	23.350.828,25
SALDO A LIQUIDAR	3.721.398,36
SALDO A PAGAR	331.513,61

DESPESAS EM EXERCÍCIOS ANTERIORES

VALOR

Empenhado	858.650,27
Liquidado	726.559,71
Pago	723.981,01
SALDO A LIQUIDAR = EMPENHADO (-) LIQUIDADO	132.090,56
SALDO A PAGAR = LIQUIDADO (-) PAGO	2.578,70

2.2.2 Recursos para Abertura de Créditos Adicionais

ORIGEM DO RECURSO

Superávit Financeiro	943.612,49
Excesso de Arrecadação	3.529.150,30
Operações de Crédito	2.640.000,00
Auxílios e Convênios	6.126.085,71
Suplementações Orçamentárias na mesma entidade	3.467.998,97
Reduções Orçamentárias na mesma entidade	3.527.721,74

2.3 Contas de Verificação

2.3.1 Resumo por Grupos

	Saldo Inicial	Saldo Final
ATIVO CIRCULANTE	27.144.301,00D	31.394.933,12D
ATIVO NÃO CIRCULANTE	11.238.037,97D	21.653.397,24D
PASSIVO CIRCULANTE	1.361.906,76C	1.252.454,96C
PASSIVO NAO-CIRCULANTE	21.083.124,79C	37.761.204,89C
PATRIMÔNIO LIQUIDO	15.937.307,42C	23.712.923,34C
PESSOAL E ENCARGOS	0,00	10.225.491,48D
BENEFICIOS PREVIDENCIARIOS E ASSISTENCIAIS	0,00	188.944,91D
USO DE BENS, SERVIÇOS E CONSUMO DE CAPITAL FIXO	0,00	7.445.569,43D
VARIAÇÕES PATRIMONIAIS DIMINUTIVAS FINANCEIRAS	0,00	38.392,40D
TRANSFERÊNCIAS E DELEGAÇÕES CONCEDIDAS	0,00	2.688.189,21D
DESVALORIZAÇÃO E PERDA DE ATIVOS	0,00	0,00
TRIBUTÁRIAS	0,00	250.231,27D
OUTRAS VARIAÇÕES PATRIMONIAIS DIMINUTIVAS	0,00	21.553.548,04D
IMPOSTOS, TAXAS E CONTRIBUIÇÕES DE MELHORIA	0,00	2.437.134,76C
CONTRIBUIÇÕES	0,00	2.520.884,31C
EXPLORAÇÃO E VENDA DE BENS, SERVIÇOS E DIREITOS	0,00	368.219,34C
VARIAÇÕES PATRIMONIAIS AUMENTATIVAS FINANCEIRAS	0,00	345.859,56C
TRANSFERÊNCIAS E DELEGAÇÕES RECEBIDAS	0,00	23.771.682,61C
VALORIZAÇÃO E GANHOS COM ATIVOS	0,00	458.716,92C
OUTRAS VARIAÇÕES PATRIMONIAIS AUMENTATIVAS	0,00	2.809.616,41C
PLANEJAMENTO APROVADO	0,00	0,00
ORÇAMENTO APROVADO	0,00	102.796.122,85D




	Saldo Inicial	Saldo Final
INSCRIÇÃO DE RESTOS A PAGAR	886.246,21D	886.246,21D
EXECUÇÃO DO PLANEJAMENTO	0,00	0,00
EXECUÇÃO DO ORÇAMENTO	0,00	102.796.122,85C
EXECUÇÃO DE RESTOS A PAGAR	886.246,21C	886.246,21C
ATOS POTENCIAIS	0,00	6.393.939,45D
ADMINISTRAÇÃO FINANCEIRA	23.620.446,75D	53.895.040,65D
DIVIDA ATIVA	4.226.031,14D	4.605.123,86D
RISCOS FISCAIS	0,00	0,00
CONSÓRCIOS PÚBLICOS	0,00	0,00
OUTROS CONTROLES	15.356,69D	23.636,69D
EXECUÇÃO DOS ATOS POTENCIAIS	0,00	6.393.939,45C
EXECUÇÃO DA ADMINISTRAÇÃO FINANCEIRA	23.620.446,75C	53.895.040,65C
EXECUÇÃO DA DIVIDA ATIVA	4.226.031,14C	4.605.123,86C
EXECUÇÃO DOS RISCOS FISCAIS	0,00	0,00
EXECUÇÃO DOS CONSÓRCIOS PÚBLICOS	0,00	0,00
OUTROS CONTROLES	15.356,69C	23.636,69C

2.3.3 Disponibilidade Financeira

	Saldo Inicial	Saldo Final
PODER EXECUTIVO		
Caixa	0,00	0,00
Bancos Conta Movimento	2.274.130,58D	5.389.723,14D
Bancos Conta Aplicação	0,00	0,00
Outros	0,00	0,00
TOTAL PODER EXECUTIVO	2.274.130,58D	5.389.723,14D
RPPS		
Caixa	0,00	0,00
Bancos Conta Movimento	3.682.269,37D	3.100.640,71D
Bancos Conta Aplicação	19.110.906,50D	20.090.092,16D
Outros	0,00	0,00
TOTAL RPPS	22.793.175,87D	23.190.732,87D
OUTROS		
Caixa	0,00	0,00
Bancos Conta Movimento	0,00	0,00
Bancos Conta Aplicação	0,00	0,00
Outros	0,00	0,00
TOTAL OUTROS	0,00	0,00
TOTAL	25.067.306,45D	28.580.456,01D

2.5 Valores do Exercício Anterior

CONTAS DE DESPESA	Empenhado	Liquidado	Pago
1º Bimestre	4.770.184,25	3.977.840,95	3.666.174,03
2º Bimestre	3.682.864,14	3.541.382,41	3.443.901,82
3º Bimestre	3.756.666,03	3.830.013,48	3.852.159,92
4º Bimestre	4.469.089,51	4.392.680,18	4.381.669,10



CONTAS DE DESPESA	Empenhado	Liquidado	Pago
5º Bimestre	4.147.516,46	4.098.638,20	4.170.656,86
6º Bimestre	4.511.766,57	4.989.560,62	5.015.968,00

CONTAS DE RECEITA	Orçado	Realizado
RECEITAS CORRENTES	27.570.155,00	28.542.206,88
RECEITAS CORRENTES INTRA-ORÇAMENTÁRIAS	1.727.000,00	2.566.924,52
RECEITAS DE CAPITAL	42.180,00	123.792,03
RECEITAS DE CAPITAL INTRA-ORÇAMENTÁRIAS	0,00	0,00

DEDUÇÕES DA RECEITA	Orçado	Realizado
DEDUCOES	-3.339.335,00	-3.442.719,30

TOTAL CONTAS DE RECEITA	26.000.000,00	27.790.204,13
-------------------------	---------------	---------------

2.6 Certidão de Decisão - Título Executivo do TCE-RS

Contas Patrimoniais

Cod. Conta	Descrição	Valor Contábil	Adição/Exclusão	Valor Ajustado
	SELEÇÃO AUTOMÁTICA	0,00	0,00	0,00
TOTAL DAS CONTAS PATRIMONIAIS		0,00	0,00	0,00

Contas de Receita

Cod. Conta	Descrição	Valor Contábil	Adição/Exclusão	Valor Ajustado
	SELEÇÃO AUTOMÁTICA	0,00	0,00	0,00
TOTAL DAS CONTAS DE RECEITA		0,00	0,00	0,00


2.6.1 Justificativas da Certidão de Decisão - Título Executivo do TCE-RS

NÃO HA CERTIDÃO.

2.7 Arquivo Livro Diário Geral (TCE_4111)

2.7.1 Arquivo Livro Diário Geral

Especificações	SOMA TOTAL DOS VALORES	
	DÉBITO	CRÉDITO
Disponibilidades - CTA_DISP.TXT	74.501.328,94	70.988.179,38
Demais Contas	700.543.480,12	704.056.629,68
Totais	775.044.809,06	775.044.809,06
Número Total dos Registros que compõem o arquivo (Campo Finalizador)		275.812



52101033741724782

3. Índices Constitucionais

3.2 Índices Constitucionais Referentes à Educação (MDE+FUNDEB)

3.2.1 Base de Cálculo Constitucional da Receita da Educação (MDE + FUNDEB), a Partir das Contas

Cód. Conta	Descrição	Valor Contábil	Adição/Exclusão	Valor Ajustado
SELEÇÃO AUTOMÁTICA				
11130311010100	IRRF - PRÓPRIO	177.403,41	0,00	177.403,41
11130311010200	IRRF - MDE	73.918,83	0,00	73.918,83
11130311010300	IRRF - PRINCIPAL - ASPS	44.349,66	0,00	44.349,66
11130341010100	IRRF - PRINCIPAL - PRÓPRIO	4.401,78	0,00	4.401,78
11130341010200	IRRF - PRINCIPAL - MDE	1.834,23	0,00	1.834,23
11130341010300	IRRF - PRINCIPAL - ASPS	1.100,34	0,00	1.100,34
11180111010000	IPTU - PRINCIPAL - PRÓPRIO	403.508,50	0,00	403.508,50
11180111020000	IPTU - MDE	168.128,99	0,00	168.128,99
11180111030000	IPTU - ASPS	100.876,12	0,00	100.876,12
11180112010000	IPTU - MULTAS E JUROS - PRÓPRIO	1.998,21	0,00	1.998,21
11180112020000	IPTU - MDE	832,80	0,00	832,80
11180112030000	IPTU - ASPS	499,17	0,00	499,17
11180113010000	IPTU - DÍVIDA ATIVA - PRÓPRIO	77.351,76	0,00	77.351,76
11180113020000	IPTU - DÍVIDA ATIVA - MDE	32.230,06	0,00	32.230,06
11180113030000	IPTU - ASPS	19.337,62	0,00	19.337,62
11180114010000	IPTU - DÍVIDA ATIVA - MULTAS E JUROS - PRÓPRIO	6.081,14	0,00	6.081,14
11180114020000	IPTU - DÍVIDA ATIVA - MULTAS E JUROS - MDE	2.533,96	0,00	2.533,96
11180114030000	IPTU - ASPS	1.520,04	0,00	1.520,04
11180141010000	ITBI - PRINCIPAL - PRÓPRIO	211.810,61	0,00	211.810,61
11180141020000	ITBI - MDE	88.254,43	0,00	88.254,43
11180141030000	ITBI - ASPS	52.952,64	0,00	52.952,64
11180231010000	ISS - PRINCIPAL - PRÓPRIO	444.467,87	0,00	444.467,87
11180231020000	ISS - MDE	185.195,71	0,00	185.195,71
11180231030000	ISS - ASPS	111.115,74	0,00	111.115,74
11180232010000	ISS - MULTAS E JUROS - PRÓPRIO	143,02	0,00	143,02
11180232020000	ISS - MDE	59,65	0,00	59,65
11180232030000	ISS - ASPS	35,65	0,00	35,65
11180233010000	ISS - DÍVIDA ATIVA - PRÓPRIO	2.604,01	0,00	2.604,01
11180233020000	ISS - DÍVIDA ATIVA - MDE	1.085,00	0,00	1.085,00
11180233030000	ISS - ASPS	650,97	0,00	650,97
11180234010000	ISS - DÍVIDA ATIVA -MULTAS E JUROS - PRÓPRIO	67,58	0,00	67,58
11180234020000	ISS - DÍVIDA ATIVA -MULTAS E JUROS - MDE	28,16	0,00	28,16
11180234030000	ISS - ASPS	16,87	0,00	16,87
17180121010000	COTA-PARTE DO FPM - COTA MENSAL - PRINCIPAL - PRÓ	4.964.828,48	0,00	4.964.828,48
17180121020000	COTA-PARTE DO FPM - COTA MENSAL - PRINCIPAL - MDE	413.735,70	0,00	413.735,70
17180121030000	COTA-PARTE DO FPM - COTA MENSAL - PRINCIPAL - ASPS	1.241.206,75	0,00	1.241.206,75
17180121040000	COTA-PARTE DO FPM - COTA MENSAL - PRINCIPAL - FUND	1.654.942,47	0,00	1.654.942,47
17180141010000	COTA-PARTE DO FPM - 1% COTA JULHO - PRINCIPAL - PR	239.742,96	0,00	239.742,96
17180141020000	COTA-PARTE DO FPM - 1% COTA JULHO - PRINCIPAL - M	99.892,90	0,00	99.892,90



Cód. Conta	Descrição	Valor Contábil	Adição/Exclusão	Valor Ajustado
17180141030000	COTA-PARTE DO FPM - 1% COTA JULHO - PRINCIPAL - AS	59.935,74	0,00	59.935,74
17180151010000	COTA-PARTE DO ITR - PRINCIPAL - PRÓPRIO	13.097,93	0,00	13.097,93
17180151020000	COTA-PARTE DO ITR - PRINCIPAL - MDE	1.091,51	0,00	1.091,51
17180151030000	COTA-PARTE DO ITR - PRINCIPAL - ASPS	3.274,30	0,00	3.274,30
17180151040000	COTA-PARTE DO ITR - PRINCIPAL - FUNDEB	4.365,80	0,00	4.365,80
17280111010000	COTA-PARTE DO ICMS - PRINCIPAL - PRÓPRIO	3.701.549,93	0,00	3.701.549,93
17280111020000	COTA-PARTE DO ICMS - PRINCIPAL - MDE	308.462,66	0,00	308.462,66
17280111030000	COTA-PARTE DO ICMS - PRINCIPAL- ASPS	925.387,59	0,00	925.387,59
17280111040000	COTA-PARTE DO ICMS - PRINCIPAL - FUNDEB	1.234.003,70	0,00	1.234.003,70
17280121010000	COTA-PARTE DO IPVA - PRINCIPAL - PRÓPRIO	468.565,92	0,00	468.565,92
17280121020000	COTA-PARTE DO IPVA - PRINCIPAL - MDE	39.572,58	0,00	39.572,58
17280121030000	COTA-PARTE DO IPVA - PRINCIPAL - ASPS	116.845,70	0,00	116.845,70
17280121040000	COTA-PARTE DO IPVA - PRINCIPAL - FUNDEB	155.816,27	0,00	155.816,27
17280131010000	COTA-PARTE DO IPI - MUNICÍPIOS - PRINCIPAL - PRÓ	41.529,66	0,00	41.529,66
17280131020000	COTA-PARTE DO IPI - MUNICÍPIOS - PRINCIPAL - MDE	3.460,86	0,00	3.460,86
17280131030000	COTA-PARTE DO IPI - MUNICÍPIOS - PRINCIPAL - ASPS	10.382,48	0,00	10.382,48
17280131040000	COTA-PARTE DO IPI - MUNICÍPIOS - PRINCIPAL - FUND	13.843,32	0,00	13.843,32
911180111010000	(-) DEDUCAO - IPTU - PRINCIPAL - PRÓPRIO	-93.770,52	0,00	-93.770,52
911180114010000	(-) DEDUCAO - IPTU - DÍVIDA ATIVA - MULTAS E JUROS	-3.387,00	0,00	-3.387,00
SUBTOTAL		17.834.772,22	0,00	17.834.772,22

TOTAL I - Base Receita Educação (MDE + FUNDEB) - 25% da Receita Ajustada 4.458.693,06

3.2.2 Base de Cálculo Constitucional da Receita da Educação (MDE + FUNDEB), a Partir dos Recursos Vinculados

Cód. Recurso	Descrição	Valor Contábil	Adição/Exclusão	Valor Ajustado
20	RECEITA TRIBUTÁRIA	554.101,82	0,00	554.101,82
20	TRANSFERÊNCIAS CORRENTES	866.216,21	0,00	866.216,21
31	TRANSFERÊNCIAS CORRENTES	3.062.971,56	0,00	3.062.971,56
TOTAL II		4.483.289,59	0,00	4.483.289,59

3.2.3 Cálculo da Despesa Constitucional com Educação (MDE + FUNDEB), por Recursos Vinculados

Cód. Recurso	Descrição da Subfunção	Valor Contábil	Adição/Exclusão	Valor Ajustado
20	ENSINO FUNDAMENTAL	1.128.359,18	0,00	1.128.359,18
20	EDUCACAO INFANTIL	607.506,59	0,00	607.506,59
20	TRANSPORTE RODOVIARIO	321.636,59	0,00	321.636,59
31	ENSINO FUNDAMENTAL	1.534.244,48	0,00	1.534.244,48
31	EDUCACAO INFANTIL	1.054.262,51	0,00	1.054.262,51
SUBTOTAL I		4.646.009,35	0,00	4.646.009,35

Despesas Não Computáveis

Cód. Recurso	Natureza de Despesa	Valor Contábil	Adição/Exclusão	Valor Ajustado
SUBTOTAL II		0,00	0,00	0,00
(-) Desp. Liq. com Recursos do PLUS do FUNDEB		150.830,08	0,00	150.830,08
(-) Desp. Liq. com Rend. da MDE + FUNDEB		9.472,73	0,00	9.472,73
SUBTOTAL III		-160.302,81	0,00	-160.302,81

TOTAL IV - Gastos Constitucionais com Educação (MDE + FUNDEB) 25,15 4.485.706,54



52101033741724782

3.2.5 Despesas Executadas como Contrapartida da Educação

Cód. Contrapartida	Cód. RV	Descrição da Subfunção	Valor Contábil	Adição/Exclusão	Valor Ajustado
TOTAL			0,00	0,00	0,00

3.3 Índices Constitucionais Referentes ao FUNDEB

3.3.1 Base de Cálculo Constitucional da Receita do FUNDEB, a Partir das Contas

Cód. Conta	Descrição	Valor Contábil	Adição/Exclusão	Valor Ajustado
SELEÇÃO AUTOMÁTICA				
17180121010000	COTA-PARTE DO FPM - COTA MENSAL - PRINCIPAL - PRÓ	4.964.828,48	0,00	4.964.828,48
17180121020000	COTA-PARTE DO FPM - COTA MENSAL - PRINCIPAL - MDE	413.735,70	0,00	413.735,70
17180121030000	COTA-PARTE DO FPM - COTA MENSAL - PRINCIPAL - ASPS	1.241.206,75	0,00	1.241.206,75
17180121040000	COTA-PARTE DO FPM - COTA MENSAL - PRINCIPAL - FUND	1.654.942,47	0,00	1.654.942,47
17180151010000	COTA-PARTE DO ITR - PRINCIPAL - PRÓPRIO	13.097,93	0,00	13.097,93
17180151020000	COTA-PARTE DO ITR - PRINCIPAL - MDE	1.091,51	0,00	1.091,51
17180151030000	COTA-PARTE DO ITR - PRINCIPAL - ASPS	3.274,30	0,00	3.274,30
17180151040000	COTA-PARTE DO ITR - PRINCIPAL - FUNDEB	4.365,80	0,00	4.365,80
17280111010000	COTA-PARTE DO ICMS - PRINCIPAL - PRÓPRIO	3.701.549,93	0,00	3.701.549,93
17280111020000	COTA-PARTE DO ICMS - PRINCIPAL - MDE	308.462,66	0,00	308.462,66
17280111030000	COTA-PARTE DO ICMS - PRINCIPAL - ASPS	925.387,59	0,00	925.387,59
17280111040000	COTA-PARTE DO ICMS - PRINCIPAL - FUNDEB	1.234.003,70	0,00	1.234.003,70
17280121010000	COTA-PARTE DO IPVA - PRINCIPAL - PRÓPRIO	468.565,92	0,00	468.565,92
17280121020000	COTA-PARTE DO IPVA - PRINCIPAL - MDE	39.572,58	0,00	39.572,58
17280121030000	COTA-PARTE DO IPVA - PRINCIPAL - ASPS	116.845,70	0,00	116.845,70
17280121040000	COTA-PARTE DO IPVA - PRINCIPAL - FUNDEB	155.816,27	0,00	155.816,27
17280131010000	COTA-PARTE DO IPI - MUNICÍPIOS - PRINCIPAL - PRÓ	41.529,66	0,00	41.529,66
17280131020000	COTA-PARTE DO IPI - MUNICÍPIOS - PRINCIPAL - MDE	3.460,86	0,00	3.460,86
17280131030000	COTA-PARTE DO IPI - MUNICÍPIOS - PRINCIPAL - ASPS	10.382,48	0,00	10.382,48
17280131040000	COTA-PARTE DO IPI - MUNICÍPIOS - PRINCIPAL - FUND	13.843,32	0,00	13.843,32
SUBTOTAL		15.315.963,61	0,00	15.315.963,61

Total I - Base Receita do FUNDEB - 20% da Receita Ajustada

3.063.192,72

3.3.2 Base de Cálculo Constitucional da Receita do FUNDEB, a Partir dos Recursos


Cód. Recurso	Descrição	Valor Contábil	Adição/Exclusão	Valor Ajustado
31	TRANSFERÊNCIAS CORRENTES	3.062.971,56	0,00	3.062.971,56
TOTAL II		3.062.971,56	0,00	3.062.971,56

Total da Base Constitucional da Receita do FUNDEB calculada pelas contas diferente do Valor Total da Base Constitucional da Receita do FUNDEB calculada pelos recursos vinculados

3.3.3 Cálculo da Despesa Constitucional com FUNDEB, a Partir dos Recursos

Cód. Recurso	Descrição da Subfunção	Valor Contábil	Adição/Exclusão	Valor Ajustado
31	ENSINO FUNDAMENTAL	1.534.244,48	0,00	1.534.244,48
31	EDUCACAO INFANTIL	1.054.262,51	0,00	1.054.262,51
SUBTOTAL I		2.588.506,99	0,00	2.588.506,99

Despesas Não Computáveis



Cód. Recurso	Natureza de Despesa	Valor Contábil	Adição/Exclusão	Valor Ajustado
SUBTOTAL II		0,00	0,00	0,00
(-) Desp. Liq. com Recursos do PLUS do FUNDEB		150.830,08	0,00	150.830,08
(-) Desp. Liq. com Rend. do FUNDEB		9.264,38	0,00	9.264,38
SUBTOTAL III		-160.094,46	0,00	-160.094,46
		% de Aplicação		Valor Aplicado
TOTAL IV - Gastos Constitucionais com FUNDEB		15,86		2.428.412,53

3.3.4 Cálculo da Proporção de 70% destinada ao pagamento dos Profissionais do Magistério (Art. 60, XII do ADCT)

3.3.4.1 Base de Cálculo para aplicação dos 70% dos Recursos do FUNDEB - Exercício de 2021

Cód. Conta	Descrição da Subfunção	Valor Contábil	Adição/Exclusão	Valor Ajustado
SELEÇÃO AUTOMÁTICA				
13210011010200	REMU. DEPÓSITOS BANCÁ. RECURSOS VINCU. - FUNDEB	9.264,38	0,00	9.264,38
17580111000000	TRANSFE. RECURSOS DO FUNDEB - PRINCIPAL	3.202.671,84	0,00	3.202.671,84
Total		3.211.936,22	0,00	3.211.936,22

Base da Receita - 70% do Retorno do FUNDEB

2.248.355,35

3.3.4.2 Aplicação dos Recursos do FUNDEB destinada ao pagamento dos Profissionais do Magistério - Exercício de 2021

Cód. Recurso	Descrição da Subfunção	Valor Contábil	Adição/Exclusão	Valor Ajustado
31	ENSINO FUNDAMENTAL	1.446.427,15	0,00	1.446.427,15
31	EDUCACAO INFANTIL	985.296,69	0,00	985.296,69
SUBTOTAL I		2.431.723,84	0,00	2.431.723,84

Despesas Não Computáveis

Cód. Recurso	Natureza de Despesa	Valor Contábil	Adição/Exclusão	Valor Ajustado
SUBTOTAL II		0,00	0,00	0,00
TOTAL III		2.431.723,84	0,00	2.431.723,84
% de Aplicação				75,71

3.3.5 Cálculo da Base de Verificação do § 2º do art. 21 da Lei do FUNDEB

3.3.5.1 Base de Cálculo do Superávit do FUNDEB - Exercício Anterior

Rendimentos do FUNDEB - Exercício de 2020	543,64	0,00	543,64
TOTAL	543,64	0,00	543,64

Limite para Aplicação no 1º Trimestre do Exercício Seguinte: 5%

27,18

3.3.5.2 Despesas Liquidadas com Recursos do Superávit do FUNDEB - Exercício de 2021 (Janeiro - Outubro)

Cód. Recurso	Descrição da Subfunção	Valor Contábil	Adição/Exclusão	Valor Ajustado
TOTAL		0,00	0,00	0,00

3.5 Índices Constitucionais Referentes à Saúde - ASPS

3.5.1 Base de Cálculo Constitucional da Receita da Saúde (ASPS), a Partir das Contas



Cód. Conta	Descrição	Valor Contábil	Adição/Exclusão	Valor Ajustado
SELEÇÃO AUTOMÁTICA				
11130311010100	IRRF - PRÓPRIO	177.403,41	0,00	177.403,41
11130311010200	IRRF - MDE	73.918,83	0,00	73.918,83
11130311010300	IRRF - PRINCIPAL - ASPS	44.349,66	0,00	44.349,66
11130341010100	IRRF - PRINCIPAL - PRÓPRIO	4.401,78	0,00	4.401,78
11130341010200	IRRF - PRINCIPAL - MDE	1.834,23	0,00	1.834,23
11130341010300	IRRF - PRINCIPAL - ASPS	1.100,34	0,00	1.100,34
11180111010000	IPTU - PRINCIPAL - PRÓPRIO	403.508,50	0,00	403.508,50
11180111020000	IPTU - MDE	168.128,99	0,00	168.128,99
11180111030000	IPTU - ASPS	100.876,12	0,00	100.876,12
11180112010000	IPTU - MULTAS E JUROS - PRÓPRIO	1.998,21	0,00	1.998,21
11180112020000	IPTU - MDE	832,80	0,00	832,80
11180112030000	IPTU - ASPS	499,17	0,00	499,17
11180113010000	IPTU - DÍVIDA ATIVA - PRÓPRIO	77.351,76	0,00	77.351,76
11180113020000	IPTU - DÍVIDA ATIVA - MDE	32.230,06	0,00	32.230,06
11180113030000	IPTU - ASPS	19.337,62	0,00	19.337,62
11180114010000	IPTU - DÍVIDA ATIVA - MULTAS E JUROS - PRÓPRIO	6.081,14	0,00	6.081,14
11180114020000	IPTU - DÍVIDA ATIVA - MULTAS E JUROS - MDE	2.533,96	0,00	2.533,96
11180114030000	IPTU - ASPS	1.520,04	0,00	1.520,04
11180141010000	ITBI - PRINCIPAL - PRÓPRIO	211.810,61	0,00	211.810,61
11180141020000	ITBI - MDE	88.254,43	0,00	88.254,43
11180141030000	ITBI - ASPS	52.952,64	0,00	52.952,64
11180231010000	ISS - PRINCIPAL - PRÓPRIO	444.467,87	0,00	444.467,87
11180231020000	ISS - MDE	185.195,71	0,00	185.195,71
11180231030000	ISS - ASPS	111.115,74	0,00	111.115,74
11180232010000	ISS - MULTAS E JUROS - PRÓPRIO	143,02	0,00	143,02
11180232020000	ISS - MDE	59,65	0,00	59,65
11180232030000	ISS - ASPS	35,65	0,00	35,65
11180233010000	ISS - DÍVIDA ATIVA - PRÓPRIO	2.604,01	0,00	2.604,01
11180233020000	ISS - DÍVIDA ATIVA - MDE	1.085,00	0,00	1.085,00
11180233030000	ISS - ASPS	650,97	0,00	650,97
11180234010000	ISS - DÍVIDA ATIVA - MULTAS E JUROS - PRÓPRIO	67,58	0,00	67,58
11180234020000	ISS - DÍVIDA ATIVA - MULTAS E JUROS - MDE	28,16	0,00	28,16
11180234030000	ISS - ASPS	16,87	0,00	16,87
17180121010000	COTA-PARTE DO FPM - COTA MENSAL - PRINCIPAL - PRÓ	4.964.828,48	0,00	4.964.828,48
17180121020000	COTA-PARTE DO FPM - COTA MENSAL - PRINCIPAL - MDE	413.735,70	0,00	413.735,70
17180121030000	COTA-PARTE DO FPM - COTA MENSAL - PRINCIPAL - ASPS	1.241.206,75	0,00	1.241.206,75
17180121040000	COTA-PARTE DO FPM - COTA MENSAL - PRINCIPAL - FUND	1.654.942,47	0,00	1.654.942,47
17180141010000	COTA-PARTE DO FPM - 1% COTA JULHO - PRINCIPAL - PR	239.742,96	0,00	239.742,96
17180141020000	COTA-PARTE DO FPM - 1% COTA JULHO - PRINCIPAL - M	99.892,90	0,00	99.892,90
17180141030000	COTA-PARTE DO FPM - 1% COTA JULHO - PRINCIPAL - AS	59.935,74	0,00	59.935,74
17180151010000	COTA-PARTE DO ITR - PRINCIPAL - PRÓPRIO	13.097,93	0,00	13.097,93
17180151020000	COTA-PARTE DO ITR - PRINCIPAL - MDE	1.091,51	0,00	1.091,51
17180151030000	COTA-PARTE DO ITR - PRINCIPAL - ASPS	3.274,30	0,00	3.274,30
17180151040000	COTA-PARTE DO ITR - PRINCIPAL - FUNDEB	4.365,80	0,00	4.365,80
17280111010000	COTA-PARTE DO ICMS - PRINCIPAL - PRÓPRIO	3.701.549,93	0,00	3.701.549,93



Cód. Conta	Descrição	Valor Contábil	Adição/Exclusão	Valor Ajustado
17280111020000	COTA-PARTE DO ICMS - PRINCIPAL - MDE	308.462,66	0,00	308.462,66
17280111030000	COTA-PARTE DO ICMS - PRINCIPAL- ASPS	925.387,59	0,00	925.387,59
17280111040000	COTA-PARTE DO ICMS - PRINCIPAL - FUNDEB	1.234.003,70	0,00	1.234.003,70
17280121010000	COTA-PARTE DO IPVA - PRINCIPAL - PRÓPRIO	468.565,92	0,00	468.565,92
17280121020000	COTA-PARTE DO IPVA - PRINCIPAL - MDE	39.572,58	0,00	39.572,58
17280121030000	COTA-PARTE DO IPVA - PRINCIPAL - ASPS	116.845,70	0,00	116.845,70
17280121040000	COTA-PARTE DO IPVA - PRINCIPAL - FUNDEB	155.816,27	0,00	155.816,27
17280131010000	COTA-PARTE DO IPI - MUNICÍPIOS - PRINCIPAL - PRÓ	41.529,66	0,00	41.529,66
17280131020000	COTA-PARTE DO IPI - MUNICÍPIOS - PRINCIPAL - MDE	3.460,86	0,00	3.460,86
17280131030000	COTA-PARTE DO IPI - MUNICÍPIOS - PRINCIPAL - ASPS	10.382,48	0,00	10.382,48
17280131040000	COTA-PARTE DO IPI - MUNICÍPIOS - PRINCIPAL - FUND	13.843,32	0,00	13.843,32
911180111010000	(-) DEDUCAO - IPTU - PRINCIPAL - PRÓPRIO	-93.770,52	0,00	-93.770,52
911180114010000	(-) DEDUCAO - IPTU - DÍVIDA ATIVA - MULTAS E JUROS	-3.387,00	0,00	-3.387,00
SUBTOTAL I		17.834.772,22	0,00	17.834.772,22

TOTAL I - Base Receita Saúde (ASPS) - 15% da Receita Ajustada

2.675.215,83

3.5.2 Base de Cálculo Constitucional da Receita da Saúde (ASPS), a Partir dos Recursos Vinculados

Cód. Recurso	Descrição	Valor Contábil	Adição/Exclusão	Valor Ajustado
40	RECEITA TRIBUTÁRIA	332.454,82	0,00	332.454,82
40	TRANSFERÊNCIAS CORRENTES	2.357.032,56	0,00	2.357.032,56
TOTAL II		2.689.487,38	0,00	2.689.487,38

3.5.3 Cálculo da Despesa Constitucional com Saúde (ASPS), por Recursos Vinculados

Cód. Recurso	Descrição da Subfunção	Valor Contábil	Adição/Exclusão	Valor Ajustado
40	ADMINISTRACAO GERAL	1.808.189,71	0,00	1.808.189,71
40	ATENCAO BASICA	61.194,12	0,00	61.194,12
40	ASSISTENCIA HOSPITALAR E AMBULATORIAL	1.640.767,68	0,00	1.640.767,68
40	SUPORTE PROFILATICO E TERAPEUTICO	69.583,54	0,00	69.583,54
40	TRANSPORTE RODOVIARIO	663.085,67	0,00	663.085,67
SUBTOTAL I		4.242.820,72	0,00	4.242.820,72

3.5.4 Dedução da Despesa Constitucional com Saúde (ASPS)

Despesas Não Computáveis

Cód. Recurso	Cód. Conta	Valor Contábil	Adição/Exclusão	Valor Ajustado
		0,00	0,00	0,00
SUBTOTAL II		0,00	0,00	0,00

(-) Despesa Liquidada com Rendimentos das ASPS

1.277,57

0,00

1.277,57

SUBTOTAL III

1.277,57

0,00

1.277,57

TOTAL IV - Gastos Constitucionais com Saúde (ASPS)

% de Aplicação

23,78

Valor Aplicado

4.241.543,15

3.5.5 Despesas Executadas como Contrapartida da Saúde

Cód. Contrapartida	Cód. RV	Descrição da Subfunção	Valor Contábil	Adição/Exclusão	Valor Ajustado
--------------------	---------	------------------------	----------------	-----------------	----------------



52101033741724782

Cód. Contrapartida	Cód. RV	Descrição da Subfunção	Valor Contábil	Adição/Exclusão	Valor Ajustado
TOTAL			0,00	0,00	0,00

4. Avisos Exibidos na Verificação dos Arquivos Texto

4.1 Avisos Exibidos

Nome do Arquivo	Cód. de Erro	Linha	Campo	Status	Descrição
CREDOR.TXT	CRE_14	0	0	AVISO	Percentuais de Unidades da Federação Inválidos: 66%
CREDOR.TXT	CRE_15	0	0	AVISO	Percentuais de Campos Endereço + Cidade + UF em Branco: 32%
EMPENHO.TXT	EMP_44	1082	20	AVISO	Linha 1082 - Empenho com Característica Peculiar 501 e Recurso Vinculado diferente de "0031"
EMPENHO.TXT	EMP_75	4847	9	AVISO	Linha 4847 - natureza da despesa fora dos padrões estabelecidos pela Portaria Interministerial STN/SOF nº 163 de 4 de maio de 2001 e suas alterações, no Código da Rubrica de Despesa (49051010000000)
EMPENHO.TXT	EMP_76	4847	9	AVISO	Linha 4847 - modalidade de aplicação fora dos padrões estabelecidos pela Portaria Interministerial STN/SOF nº 163 de 4 de maio de 2001 e suas alterações, no Código da Rubrica de Despesa (49051010000000)
EMPENHO.TXT	EMP_63	0	0	AVISO	1 ocorrência(s) da licitação nr. 1, ano 2021, modalidade CHP (Chamamento público), não cadastrada no Licitacon.
EMPENHO.TXT	EMP_63	0	0	AVISO	14 ocorrência(s) da licitação nr. 1, ano 2021, modalidade CPC (Chamamento Público Credenciamento), não cadastrada no Licitacon.
EMPENHO.TXT	EMP_63	0	0	AVISO	1 ocorrência(s) da licitação nr. 3030, ano 2020, modalidade PRE (Pregão Eletrônico), não cadastrada no Licitacon.
EMPENHO.TXT	EMP_73	0	0	INFO	O percentual de ocorrências de Modalidade da Licitação/Forma de Contratação em "NSA - Não se aplica" equivale a 42,168%
EMPENHO.TXT	EMP_86	0	0	INFO	96,296% das 81 licitações desta remessa foram cadastradas no Licitacon para fins de controle pelos critérios apresentados no Ofício Circular da DCF 002/2020.
LIQUIDAC.TXT	LIQ_32	0	0	AVISO	Contrato Padrão TCE nr. 2, Contrato nr. 2/2021, ano 2021, tipo de instrumento contratual R (Termo de Credenciamento), não cadastrado no Licitacon.
LIQUIDAC.TXT	LIQ_38	0	0	INFO	O percentual de ocorrências do campo Existe Contrato/Termo em "N = Não" ou "X = Não se aplica" equivale a 43,424%
LIQUIDAC.TXT	LIQ_39	0	0	INFO	O percentual de ocorrências do campo Existe Nota Fiscal em "N = Não" ou "X = Não se Aplica" equivale a 12,841%
LIQUIDAC.TXT	LIQ_44	0	0	INFO	97,619% dos 42 contratos da remessa foram cadastrados no Licitacon para fins de controle pelos critérios apresentados no Ofício Circular da DCF 002/2020.

5. Informações Referentes à Gestão Fiscal

5.1 Transparência da Gestão Fiscal

5.1.1 Data e Forma de Publicação dos Relatórios Resumidos da Execução Orçamentária - art. 52 da LRF

Período	Tipo	Data	Forma Publicação
1º Bimestre	Mural	30/03/2021	PREFEITURA MUNICIPAL DE MAQUINE
	Jornal		Não Publicado
	Internet	30/03/2021	https://maquine.rs.gov.br/
2º Bimestre	Mural	28/05/2021	PREFEITURA MUNICIPAL DE MAQUINE
	Jornal		Não Publicado
	Internet	28/05/2021	https://maquine.rs.gov.br/
3º Bimestre	Mural	30/07/2021	PREFEITURA MUNICIPAL DE MAQUINE
	Jornal		Não Publicado
	Internet	30/07/2021	https://maquine.rs.gov.br/
4º Bimestre	Mural	28/09/2021	PREFEITURA MUNICIPAL DE MAQUINE
	Jornal		Não Publicado
	Internet	28/09/2021	https://maquine.rs.gov.br/
5º Bimestre	Mural	22/11/2021	PREFEITURA MUNICIPAL DE MAQUINE
	Jornal		Não Publicado
	Internet	22/11/2021	https://maquine.rs.gov.br/



5.1.3 Data e Local das Audiências Públicas

Período	Data	Local
3º Quadrimestre/2020	29/01/2021	PREFEITURA MUNICIPAL
1º Quadrimestre/2021	28/05/2021	PREFEITURA MUNICIPAL
2º Quadrimestre/2021	28/09/2021	PREFEITURA MUNICIPAL

5.1.4 Disponibilização das Informações na Internet, em tempo real

Data	Endereço Eletrônico
01/03/2013	https://maquine.rs.gov.br/

Não foram inseridas observações.

5.3 Metas de Arrecadação

RECEITAS CORRENTES	META	REALIZADA
1º Bimestre	5.429.637,00	4.973.529,81
2º Bimestre	4.836.671,00	5.205.630,80
3º Bimestre	4.783.457,00	5.141.533,43
4º Bimestre	4.596.089,00	6.245.448,80
5º Bimestre	4.145.121,00	5.022.131,62
6º Bimestre	4.747.815,00	0,00
TOTAL	28.538.790,00	26.588.274,46

RECEITAS CORRENTES INTRA-ORÇAMENTÁRIAS	META	REALIZADA
1º Bimestre	466.427,00	227.254,13
2º Bimestre	385.562,00	416.015,39
3º Bimestre	325.342,00	390.163,96
4º Bimestre	257.562,00	421.536,77
5º Bimestre	185.387,00	387.005,78
6º Bimestre	129.732,00	0,00
TOTAL	1.750.012,00	1.841.976,03

RECEITAS DE CAPITAL	META	REALIZADA
1º Bimestre	7.335,00	190.487,71
2º Bimestre	7.335,00	194.200,00
3º Bimestre	7.336,00	1.294.530,65
4º Bimestre	7.336,00	0,00
5º Bimestre	7.336,00	1.689.438,61
6º Bimestre	7.361,00	0,00
TOTAL	44.039,00	3.368.656,97

RECEITAS DE CAPITAL INTRA-ORÇAMENTÁRIAS	META	REALIZADA
TOTAL	0,00	0,00

DEDUÇÕES DA RECEITA	META	REALIZADA
1º Bimestre	-536.306,00	-675.308,26
2º Bimestre	-536.306,00	-694.762,14
3º Bimestre	-536.306,00	-624.055,24
4º Bimestre	-536.306,00	-681.102,90
5º Bimestre	-536.302,00	-558.441,46
6º Bimestre	-686.228,00	0,00



DEDUÇÕES DA RECEITA	META	REALIZADA
TOTAL	-3.367.754,00	-3.233.670,00
TOTAL DA RECEITA	26.965.087,00	28.565.237,46

5.5 Informações para Emissão de Certidão - Art. 21 da Resolução do Senado Federal n.º 43/2001

5.5.1 Poder Executivo

Não houve captação de recursos a título de antecipação de receita de tributo ou contribuição cujo fato gerador ainda não tenha ocorrido, sem prejuízo do disposto no § 7º do artigo 150 da Constituição Federal, no exercício de 2020.

Não houve captação de recursos a título de antecipação de receita de tributo ou contribuição cujo fato gerador ainda não tenha ocorrido, sem prejuízo do disposto no § 7º do artigo 150 da Constituição Federal, no exercício de 2021.

Não houve recebimento antecipado de valores de empresa em que o Poder Público detenha, direta ou indiretamente, a maioria do capital social com direito a voto, salvo lucros e dividendos, na forma da legislação, no exercício de 2020.

Não houve recebimento antecipado de valores de empresa em que o Poder Público detenha, direta ou indiretamente, a maioria do capital social com direito a voto, salvo lucros e dividendos, na forma da legislação, no exercício de 2021.

Não ocorreu assunção direta de compromisso, confissão de dívida ou operação assemelhada com fornecedores de bens, mercadorias ou serviços, mediante emissão, aceite ou aval de títulos de crédito, no exercício de 2020.

Não ocorreu assunção direta de compromisso, confissão de dívida ou operação assemelhada com fornecedores de bens, mercadorias ou serviços, mediante emissão, aceite ou aval de títulos de crédito, no exercício de 2021.

Não ocorreu assunção de obrigação, sem autorização orçamentária, com fornecedores para pagamento a posteriori de bens e serviços, no exercício de 2020.

Não ocorreu assunção de obrigação, sem autorização orçamentária, com fornecedores para pagamento a posteriori de bens e serviços, no exercício de 2021.

6. Cadastro de Administradores da Entidade

6.1 Administradores da Entidade

Poder Executivo

Identificação do(a) Administrador

Nome: João Marcos Bassani dos Santos

CPF: 82959951034

Cargo/Função: Prefeito

Mandato - Início e Término: 01/01/2021 a 31/12/2024

Não houve substituições formais no período.

7. Observações da Entidade para o TCE-RS

Qualquer divergência verificada neste relatório ou observação que a Entidade julgar relevante deverão ser informadas neste item.

Nada a declarar.



52101033741724782

CERTIFICAMOS, com base nos registros constantes na Entidade, a consistência das informações apresentadas neste relatório com as enviadas ao TCE.

MAQUINÉ, 22 de Novembro de 2021

PAULO RICARDO DA SILVA ROSA PEREIRA

Contabilista

JOÃO MARCOS BASSANI DOS SANTOS

Prefeito Municipal