

32101012308739524

Neste RVE estão incluídos:	Sim	Não
Modelos da LRF do Executivo	<input checked="" type="checkbox"/>	<input type="checkbox"/>
Deverá ser consolidado para fins de LRF	<input type="checkbox"/>	<input checked="" type="checkbox"/>

1. Informações da Entidade

1.1 Dados Cadastrais da Administração Atual

CNPJ: 94436342000100

Período: 01/01/2021 a 30/06/2021

Prefeitura: PM DE MAQUINÉ

Logradouro: Rua Osvaldo Bastos

HomePage: www.maquine.rs.gov.br

Prefeito Municipal: JOÃO MARCOS BASSANI DOS SANTOS

Contabilista: PAULO RICARDO DA SILVA ROSA PEREIRA

Tipo de entrega: Semestral

nr: 622 compl: Prefeitura

Telefone: (51) 3628-1322

E-Mail: gabinete@maquine.rs.gov.br

Número do CRC: 98033

1.2 Prestadora de Serviços de Informática

Não Possui Prestadora de Serviços de Informática

Nome: DBSELLER SERVIÇO DE INFORMATICA LTDA

CNPJ: 05238851000190

Responsável: PAULO RICARDO DA SILVA

Telefone: (51)30765101

E-Mail: suporte@dbseller.com.br

1.3 Sistemas Informatizados

- Contábil
- Financeiro
- Patrimonial
- Pessoal
- Orçamentário
- Tributário
- Folha de Pagamento
- Outros
- Nenhum

1.4 Participação com Consórcio Público

O Município não faz parte de nenhum Consórcio Público regido pela lei federal 11.107/2005

1.6 Entidades da Administração Indireta selecionadas pelo PAD

CNPJ	Nome	Tipo	é RPPS
------	------	------	--------

1.7 Entidades da Administração Indireta selecionadas pela Entidade

CNPJ	Nome	Tipo	é RPPS
------	------	------	--------

2. Informações Contábeis

2.1 Contas de Receita

2.1.1 Resumo por Grupos




ESPECIFICAÇÃO DAS CONTAS DE RECEITA	ORÇADA	REALIZADA
RECEITAS CORRENTES		
IMPOSTOS, TAXAS E CONTRIBUIÇÕES DE MELHORIA	2.266.537,00	1.855.182,56
CONTRIBUIÇÕES	991.750,00	475.767,51
RECEITA PATRIMONIAL	1.440.058,00	160.430,23
RECEITA DE SERVIÇOS	569.824,00	308.529,28
TRANSFERÊNCIAS CORRENTES	22.945.066,00	12.489.002,84
OUTRAS RECEITAS CORRENTES	270.449,00	31.781,62
SOMA DAS RECEITAS CORRENTES	28.483.684,00	15.320.694,04
RECEITAS CORRENTES INTRA-ORÇAMENTÁRIAS		
CONTRIBUIÇÕES	1.750.000,00	957.138,03
OUTRAS RECEITAS CORRENTES	0,00	76.295,45
SOMA DAS RECEITAS CORRENTES INTRA-ORÇAMENTÁRIAS	1.750.000,00	1.033.433,48
RECEITAS DE CAPITAL		
OPERAÇÕES DE CRÉDITO	0,00	0,00
ALIENAÇÃO DE BENS	33.075,00	0,00
TRANSFERÊNCIAS DE CAPITAL	442,00	1.679.218,36
OUTRAS RECEITAS DE CAPITAL	10.500,00	0,00
SOMA DAS RECEITAS DE CAPITAL	44.017,00	1.679.218,36
RECEITAS DE CAPITAL INTRA-ORÇAMENTÁRIAS		
SOMA DAS RECEITAS DE CAPITAL INTRA-ORÇAMENTÁRIAS	0,00	0,00
DEDUÇÕES DE RECEITA	-3.367.754,00	-1.994.125,64
TOTAL DAS RECEITAS	26.909.947,00	16.039.220,24

2.2 Contas de Despesa

2.2.1 Resumo do Balancete da Despesa

DISCRIMINAÇÃO	VALOR
Dotação Inicial	25.565.000,00
Atualização Monetária	0,00
Créditos Suplementares	7.357.574,50
Créditos Especiais	0,00
Créditos Extraordinários	0,00
Redução de Dotações	1.780.689,09
Transferências	0,00
Transposições	59.722,77
Remanejamentos	0,00
DOTAÇÃO COM ALTERAÇÕES	31.201.608,18
DESPESAS NO EXERCÍCIO ATUAL	VALOR
PODER EXECUTIVO	
Empenhado	16.949.146,35



Liquidado	11.781.380,55
Pago	11.660.979,90
SALDO A LIQUIDAR	5.167.765,80
SALDO A PAGAR	120.400,65

DESPESAS EM EXERCÍCIOS ANTERIORES

VALOR

Empenhado	860.520,27
Liquidado	726.559,71
Pago	723.981,01
SALDO A LIQUIDAR = EMPENHADO (-) LIQUIDADO	133.960,56
SALDO A PAGAR = LIQUIDADO (-) PAGO	2.578,70

2.2.2 Recursos para Abertura de Créditos Adicionais


ORIGEM DO RECURSO

Superávit Financeiro	760.450,47
Auxílios e Convênios	4.876.157,71
Suplementações Orçamentárias na mesma entidade	1.720.966,32
Reduções Orçamentárias na mesma entidade	1.780.689,09

2.3 Contas de Verificação

2.3.1 Resumo por Grupos

	Saldo Inicial	Saldo Final
ATIVO CIRCULANTE	27.144.301,00D	30.642.573,10D
ATIVO NÃO CIRCULANTE	11.238.037,97D	19.646.853,49D
PASSIVO CIRCULANTE	1.361.906,76C	1.021.177,65C
PASSIVO NAO-CIRCULANTE	21.083.124,79C	38.764.829,43C
PATRIMÔNIO LIQUIDO	15.937.307,42C	23.712.923,34C
PESSOAL E ENCARGOS	0,00	5.772.971,55D
BENEFICIOS PREVIDENCIARIOS E ASSISTENCIAIS	0,00	112.345,42D
USO DE BENS, SERVIÇOS E CONSUMO DE CAPITAL FIXO	0,00	3.759.316,98D
VARIAÇÕES PATRIMONIAIS DIMINUTIVAS FINANCEIRAS	0,00	24.276,42D
TRANSFERÊNCIAS E DELEGAÇÕES CONCEDIDAS	0,00	1.684.962,99D
DESVALORIZAÇÃO E PERDA DE ATIVOS	0,00	0,00
TRIBUTÁRIAS	0,00	138.810,96D
OUTRAS VARIAÇÕES PATRIMONIAIS DIMINUTIVAS	0,00	21.538.382,44D
IMPOSTOS, TAXAS E CONTRIBUIÇÕES DE MELHORIA	0,00	1.765.158,69C
CONTRIBUIÇÕES	0,00	1.432.905,54C
EXPLORAÇÃO E VENDA DE BENS, SERVIÇOS E DIREITOS	0,00	247.417,70C
VARIAÇÕES PATRIMONIAIS AUMENTATIVAS FINANCEIRAS	0,00	160.339,52C
TRANSFERÊNCIAS E DELEGAÇÕES RECEBIDAS	0,00	13.056.936,57C
VALORIZAÇÃO E GANHOS COM ATIVOS	0,00	458.716,92C
OUTRAS VARIAÇÕES PATRIMONIAIS AUMENTATIVAS	0,00	2.700.087,99C
PLANEJAMENTO APROVADO	0,00	0,00
ORÇAMENTO APROVADO	0,00	79.960.210,36D
INSCRIÇÃO DE RESTOS A PAGAR	886.246,21D	886.246,21D
EXECUÇÃO DO PLANEJAMENTO	0,00	0,00



	Saldo Inicial	Saldo Final
EXECUÇÃO DO ORÇAMENTO	0,00	79.960.210,36C
EXECUÇÃO DE RESTOS A PAGAR	886.246,21C	886.246,21C
ATOS POTENCIAIS	0,00	6.112.410,70D
ADMINISTRAÇÃO FINANCEIRA	23.620.446,75D	41.068.542,03D
DIVIDA ATIVA	4.226.031,14D	4.605.123,86D
RISCOS FISCAIS	0,00	0,00
CONSÓRCIOS PÚBLICOS	0,00	0,00
OUTROS CONTROLES	15.356,69D	49.845,69D
EXECUÇÃO DOS ATOS POTENCIAIS	0,00	6.112.410,70C
EXECUÇÃO DA ADMINISTRAÇÃO FINANCEIRA	23.620.446,75C	41.068.542,03C
EXECUÇÃO DA DIVIDA ATIVA	4.226.031,14C	4.605.123,86C
EXECUÇÃO DOS RISCOS FISCAIS	0,00	0,00
EXECUÇÃO DOS CONSÓRCIOS PÚBLICOS	0,00	0,00
OUTROS CONTROLES	15.356,69C	49.845,69C

2.3.3 Disponibilidade Financeira

	Saldo Inicial	Saldo Final
PODER EXECUTIVO		
Caixa	0,00	0,00
Bancos Conta Movimento	2.274.130,58D	4.791.539,92D
Bancos Conta Aplicação	0,00	0,00
Outros	0,00	0,00
TOTAL PODER EXECUTIVO	2.274.130,58D	4.791.539,92D
RPPS		
Caixa	0,00	0,00
Bancos Conta Movimento	3.682.269,37D	3.550.197,25D
Bancos Conta Aplicação	19.110.906,50D	19.434.667,18D
Outros	0,00	0,00
TOTAL RPPS	22.793.175,87D	22.984.864,43D
OUTROS		
Caixa	0,00	0,00
Bancos Conta Movimento	0,00	0,00
Bancos Conta Aplicação	0,00	0,00
Outros	0,00	0,00
TOTAL OUTROS	0,00	0,00
TOTAL	25.067.306,45D	27.776.404,35D

2.5 Valores do Exercício Anterior

CONTAS DE DESPESA	Empenhado	Liquidado	Pago
1º Bimestre	4.770.184,25	3.977.840,95	3.666.174,03
2º Bimestre	3.682.864,14	3.541.382,41	3.443.901,82
3º Bimestre	3.756.666,03	3.830.013,48	3.852.159,92
4º Bimestre	4.469.089,51	4.392.680,18	4.381.669,10
5º Bimestre	4.147.516,46	4.098.638,20	4.170.656,86
6º Bimestre	4.511.766,57	4.989.560,62	5.015.968,00



32101012308739524

CONTAS DE RECEITA	Orçado	Realizado
RECEITAS CORRENTES	27.570.155,00	28.542.206,88
RECEITAS CORRENTES INTRA-ORÇAMENTÁRIAS	1.727.000,00	2.566.924,52
RECEITAS DE CAPITAL	42.180,00	123.792,03
RECEITAS DE CAPITAL INTRA-ORÇAMENTÁRIAS	0,00	0,00
DEDUÇÕES DA RECEITA	Orçado	Realizado
DEDUCOES	-3.339.335,00	-3.442.719,30
TOTAL CONTAS DE RECEITA	26.000.000,00	27.790.204,13

2.6 Certidão de Decisão - Título Executivo do TCE-RS

Contas Patrimoniais

Cod. Conta	Descrição	Valor Contábil	Adição/Exclusão	Valor Ajustado
	SELEÇÃO AUTOMÁTICA	0,00	0,00	0,00
TOTAL DAS CONTAS PATRIMONIAIS		0,00	0,00	0,00

Contas de Receita

Cod. Conta	Descrição	Valor Contábil	Adição/Exclusão	Valor Ajustado
	SELEÇÃO AUTOMÁTICA	0,00	0,00	0,00
TOTAL DAS CONTAS DE RECEITA		0,00	0,00	0,00

2.6.1 Justificativas da Certidão de Decisão - Título Executivo do TCE-RS

Nao ha certidão.

2.7 Arquivo Livro Diário Geral (TCE_4111)


2.7.1 Arquivo Livro Diário Geral

Especificações	SOMA TOTAL DOS VALORES	
	DÉBITO	CRÉDITO
Disponibilidades - CTA_DISP.TXT	39.729.334,60	37.020.236,70
Demais Contas	455.163.234,86	457.872.332,76
Totais	494.892.569,46	494.892.569,46
Número Total dos Registros que compõem o arquivo (Campo Finalizador)		140.444


3. Índices Constitucionais

3.2 Índices Constitucionais Referentes à Educação (MDE+FUNDEB)

3.2.1 Base de Cálculo Constitucional da Receita da Educação (MDE + FUNDEB), a Partir das Contas



Cód. Conta	Descrição	Valor Contábil	Adição/Exclusão	Valor Ajustado
SELEÇÃO AUTOMÁTICA				
11130311010100	IRRF - PRÓPRIO	110.353,80	0,00	110.353,80
11130311010200	IRRF - MDE	45.980,98	0,00	45.980,98
11130311010300	IRRF - PRINCIPAL - ASPS	27.588,14	0,00	27.588,14
11130341010100	IRRF - PRINCIPAL - PRÓPRIO	2.179,40	0,00	2.179,40
11130341010200	IRRF - PRINCIPAL - MDE	908,17	0,00	908,17
11130341010300	IRRF - PRINCIPAL - ASPS	544,77	0,00	544,77
11180111010000	IPTU - PRINCIPAL - PRÓPRIO	331.564,10	0,00	331.564,10
11180111020000	IPTU - MDE	138.151,88	0,00	138.151,88
11180111030000	IPTU - ASPS	82.890,42	0,00	82.890,42
11180112010000	IPTU - MULTAS E JUROS - PRÓPRIO	345,66	0,00	345,66
11180112020000	IPTU - MDE	144,10	0,00	144,10
11180112030000	IPTU - ASPS	86,27	0,00	86,27
11180113010000	IPTU - DÍVIDA ATIVA - PRÓPRIO	36.699,75	0,00	36.699,75
11180113020000	IPTU - DÍVIDA ATIVA - MDE	15.291,64	0,00	15.291,64
11180113030000	IPTU - ASPS	9.174,75	0,00	9.174,75
11180114010000	IPTU - DÍVIDA ATIVA - MULTAS E JUROS - PRÓPRIO	4.300,87	0,00	4.300,87
11180114020000	IPTU - DÍVIDA ATIVA - MULTAS E JUROS - MDE	1.792,12	0,00	1.792,12
11180114030000	IPTU - ASPS	1.075,06	0,00	1.075,06
11180141010000	ITBI - PRINCIPAL - PRÓPRIO	151.547,57	0,00	151.547,57
11180141020000	ITBI - MDE	63.144,83	0,00	63.144,83
11180141030000	ITBI - ASPS	37.886,88	0,00	37.886,88
11180231010000	ISS - PRINCIPAL - PRÓPRIO	262.937,51	0,00	262.937,51
11180231020000	ISS - MDE	109.557,75	0,00	109.557,75
11180231030000	ISS - ASPS	65.733,54	0,00	65.733,54
11180232010000	ISS - MULTAS E JUROS - PRÓPRIO	39,89	0,00	39,89
11180232020000	ISS - MDE	16,67	0,00	16,67
11180232030000	ISS - ASPS	9,90	0,00	9,90
11180233010000	ISS - DÍVIDA ATIVA - PRÓPRIO	464,39	0,00	464,39
11180233020000	ISS - DÍVIDA ATIVA - MDE	193,49	0,00	193,49
11180233030000	ISS - ASPS	116,08	0,00	116,08
11180234010000	ISS - DÍVIDA ATIVA - MULTAS E JUROS - PRÓPRIO	65,12	0,00	65,12
11180234020000	ISS - DÍVIDA ATIVA - MULTAS E JUROS - MDE	27,14	0,00	27,14
11180234030000	ISS - ASPS	16,25	0,00	16,25
17180121010000	COTA-PARTE DO FPM - COTA MENSAL - PRINCIPAL - PRÓ	3.132.398,44	0,00	3.132.398,44
17180121020000	COTA-PARTE DO FPM - COTA MENSAL - PRINCIPAL - MDE	261.033,21	0,00	261.033,21
17180121030000	COTA-PARTE DO FPM - COTA MENSAL - PRINCIPAL - ASPS	783.099,40	0,00	783.099,40
17180121040000	COTA-PARTE DO FPM - COTA MENSAL - PRINCIPAL - FUND	1.044.132,58	0,00	1.044.132,58
17180151010000	COTA-PARTE DO ITR - PRINCIPAL - PRÓPRIO	2.004,86	0,00	2.004,86
17180151020000	COTA-PARTE DO ITR - PRINCIPAL - MDE	167,08	0,00	167,08
17180151030000	COTA-PARTE DO ITR - PRINCIPAL - ASPS	501,12	0,00	501,12
17180151040000	COTA-PARTE DO ITR - PRINCIPAL - FUNDEB	668,18	0,00	668,18
17280111010000	COTA-PARTE DO ICMS - PRINCIPAL - PRÓPRIO	1.997.358,18	0,00	1.997.358,18
17280111020000	COTA-PARTE DO ICMS - PRINCIPAL - MDE	166.446,58	0,00	166.446,58
17280111030000	COTA-PARTE DO ICMS - PRINCIPAL - ASPS	499.339,50	0,00	499.339,50



Cód. Conta	Descrição	Valor Contábil	Adição/Exclusão	Valor Ajustado
17280111040000	COTA-PARTE DO ICMS - PRINCIPAL - FUNDEB	665.939,53	0,00	665.939,53
17280121010000	COTA-PARTE DO IPVA - PRINCIPAL - PRÓPRIO	415.966,21	0,00	415.966,21
17280121020000	COTA-PARTE DO IPVA - PRINCIPAL - MDE	35.189,30	0,00	35.189,30
17280121030000	COTA-PARTE DO IPVA - PRINCIPAL - ASPS	103.695,74	0,00	103.695,74
17280121040000	COTA-PARTE DO IPVA - PRINCIPAL - FUNDEB	138.283,00	0,00	138.283,00
17280131010000	COTA-PARTE DO IPI - MUNICÍPIOS - PRINCIPAL - PRÓ	24.660,91	0,00	24.660,91
17280131020000	COTA-PARTE DO IPI - MUNICÍPIOS - PRINCIPAL - MDE	2.055,14	0,00	2.055,14
17280131030000	COTA-PARTE DO IPI - MUNICÍPIOS - PRINCIPAL - ASPS	6.165,29	0,00	6.165,29
17280131040000	COTA-PARTE DO IPI - MUNICÍPIOS - PRINCIPAL - FUND	8.220,39	0,00	8.220,39
911180111010000	(-) DEDUCAO - IPTU - PRINCIPAL - PRÓPRIO	-81.008,39	0,00	-81.008,39
911180114010000	(-) DEDUCAO - IPTU - DÍVIDA ATIVA - MULTAS E JUROS	-586,28	0,00	-586,28
SUBTOTAL		10.706.558,86	0,00	10.706.558,86

TOTAL I - Base Receita Educação (MDE + FUNDEB) - 25% da Receita Ajustada **2.676.639,72**

3.2.2 Base de Cálculo Constitucional da Receita da Educação (MDE + FUNDEB), a Partir dos Recursos Vinculados

Cód. Recurso	Descrição	Valor Contábil	Adição/Exclusão	Valor Ajustado
20	RECEITA TRIBUTÁRIA	375.208,77	0,00	375.208,77
20	TRANSFERÊNCIAS CORRENTES	464.891,31	0,00	464.891,31
31	TRANSFERÊNCIAS CORRENTES	1.857.243,68	0,00	1.857.243,68
TOTAL II		2.697.343,76	0,00	2.697.343,76

3.2.3 Cálculo da Despesa Constitucional com Educação (MDE + FUNDEB), por Recursos Vinculados

Cód. Recurso	Descrição da Subfunção	Valor Contábil	Adição/Exclusão	Valor Ajustado
20	ENSINO FUNDAMENTAL	589.394,60	0,00	589.394,60
20	EDUCACAO INFANTIL	340.506,40	0,00	340.506,40
20	TRANSPORTE RODOVIARIO	147.058,63	0,00	147.058,63
31	ENSINO FUNDAMENTAL	818.963,88	0,00	818.963,88
31	EDUCACAO INFANTIL	567.982,69	0,00	567.982,69
SUBTOTAL I		2.463.906,20	0,00	2.463.906,20

Despesas Não Computáveis

Cód. Recurso	Natureza de Despesa	Valor Contábil	Adição/Exclusão	Valor Ajustado
SUBTOTAL II		0,00	0,00	0,00
	(-) Desp. Liq. com Recursos do PLUS do FUNDEB	28.178,88	0,00	28.178,88
	(-) Desp. Liq. com Rend. da MDE + FUNDEB	1.598,82	0,00	1.598,82
SUBTOTAL III		-29.777,70	0,00	-29.777,70

	% de Aplicação	Valor Aplicado
TOTAL IV - Gastos Constitucionais com Educação (MDE + FUNDEB)	22,73	2.434.128,50

3.2.5 Despesas Executadas como Contrapartida da Educação

Cód. Contrapartida	Cód. RV	Descrição da Subfunção	Valor Contábil	Adição/Exclusão	Valor Ajustado
TOTAL			0,00	0,00	0,00

3.3 Índices Constitucionais Referentes ao FUNDEB

3.3.1 Base de Cálculo Constitucional da Receita do FUNDEB, a Partir das Contas



Cód. Conta	Descrição	Valor Contábil	Adição/Exclusão	Valor Ajustado
SELEÇÃO AUTOMÁTICA				
17180121010000	COTA-PARTE DO FPM - COTA MENSAL - PRINCIPAL - PRÓ	3.132.398,44	0,00	3.132.398,44
17180121020000	COTA-PARTE DO FPM - COTA MENSAL - PRINCIPAL - MDE	261.033,21	0,00	261.033,21
17180121030000	COTA-PARTE DO FPM - COTA MENSAL - PRINCIPAL - ASPS	783.099,40	0,00	783.099,40
17180121040000	COTA-PARTE DO FPM - COTA MENSAL - PRINCIPAL - FUND	1.044.132,58	0,00	1.044.132,58
17180151010000	COTA-PARTE DO ITR - PRINCIPAL - PRÓPRIO	2.004,86	0,00	2.004,86
17180151020000	COTA-PARTE DO ITR - PRINCIPAL - MDE	167,08	0,00	167,08
17180151030000	COTA-PARTE DO ITR - PRINCIPAL - ASPS	501,12	0,00	501,12
17180151040000	COTA-PARTE DO ITR - PRINCIPAL - FUNDEB	668,18	0,00	668,18
17280111010000	COTA-PARTE DO ICMS - PRINCIPAL - PRÓPRIO	1.997.358,18	0,00	1.997.358,18
17280111020000	COTA-PARTE DO ICMS - PRINCIPAL - MDE	166.446,58	0,00	166.446,58
17280111030000	COTA-PARTE DO ICMS - PRINCIPAL - ASPS	499.339,50	0,00	499.339,50
17280111040000	COTA-PARTE DO ICMS - PRINCIPAL - FUNDEB	665.939,53	0,00	665.939,53
17280121010000	COTA-PARTE DO IPVA - PRINCIPAL - PRÓPRIO	415.966,21	0,00	415.966,21
17280121020000	COTA-PARTE DO IPVA - PRINCIPAL - MDE	35.189,30	0,00	35.189,30
17280121030000	COTA-PARTE DO IPVA - PRINCIPAL - ASPS	103.695,74	0,00	103.695,74
17280121040000	COTA-PARTE DO IPVA - PRINCIPAL - FUNDEB	138.283,00	0,00	138.283,00
17280131010000	COTA-PARTE DO IPI - MUNICÍPIOS - PRINCIPAL - PRÓ	24.660,91	0,00	24.660,91
17280131020000	COTA-PARTE DO IPI - MUNICÍPIOS - PRINCIPAL - MDE	2.055,14	0,00	2.055,14
17280131030000	COTA-PARTE DO IPI - MUNICÍPIOS - PRINCIPAL - ASPS	6.165,29	0,00	6.165,29
17280131040000	COTA-PARTE DO IPI - MUNICÍPIOS - PRINCIPAL - FUND	8.220,39	0,00	8.220,39
SUBTOTAL		9.287.324,64	0,00	9.287.324,64

Total I - Base Receita do FUNDEB - 20% da Receita Ajustada

1.857.464,93

3.3.2 Base de Cálculo Constitucional da Receita do FUNDEB, a Partir dos Recursos

Cód. Recurso	Descrição	Valor Contábil	Adição/Exclusão	Valor Ajustado
31	TRANSFERÊNCIAS CORRENTES	1.857.243,68	0,00	1.857.243,68
TOTAL II		1.857.243,68	0,00	1.857.243,68

Total da Base Constitucional da Receita do FUNDEB calculada pelas contas diferente do Valor Total da Base Constitucional da Receita do FUNDEB calculada pelos recursos vinculados

3.3.3 Cálculo da Despesa Constitucional com FUNDEB, a Partir dos Recursos

Cód. Recurso	Descrição da Subfunção	Valor Contábil	Adição/Exclusão	Valor Ajustado
31	ENSINO FUNDAMENTAL	818.963,88	0,00	818.963,88
31	EDUCACAO INFANTIL	567.982,69	0,00	567.982,69
SUBTOTAL I		1.386.946,57	0,00	1.386.946,57

Despesas Não Computáveis


Cód. Recurso	Natureza de Despesa	Valor Contábil	Adição/Exclusão	Valor Ajustado
SUBTOTAL II		0,00	0,00	0,00

(-) Desp. Liq. com Recursos do PLUS do FUNDEB 28.178,88 0,00 28.178,88

(-) Desp. Liq. com Rend. do FUNDEB 1.536,62 0,00 1.536,62

SUBTOTAL III **-29.715,50** **0,00** **-29.715,50**

% de Aplicação Valor Aplicado



32101012308739524

TOTAL IV - Gastos Constitucionais com FUNDEB **14,61** **1.357.231,07**

3.3.4 Cálculo da Proporção de 70% destinada ao pagamento dos Profissionais do Magistério (Art. 60, XII do ADCT)

3.3.4.1 Base de Cálculo para aplicação dos 70% dos Recursos do FUNDEB - Exercício de 2021

Cód. Conta	Descrição da Subfunção	Valor Contábil	Adição/Exclusão	Valor Ajustado
SELEÇÃO AUTOMÁTICA				
13210011010200	REMU. DEPÓSITOS BANCÁ. RECURSOS VINCU. - FUNDEB	1.536,62	0,00	1.536,62
17580111000000	TRANSFE. RECURSOS DO FUNDEB - PRINCIPAL	1.886.510,70	0,00	1.886.510,70
Total		1.888.047,32	0,00	1.888.047,32

Base da Receita - 70% do Retorno do FUNDEB **1.321.633,12**

3.3.4.2 Aplicação dos Recursos do FUNDEB destinada ao pagamento dos Profissionais do Magistério - Exercício de 2021

Cód. Recurso	Descrição da Subfunção	Valor Contábil	Adição/Exclusão	Valor Ajustado
31	ENSINO FUNDAMENTAL	818.963,88	0,00	818.963,88
31	EDUCACAO INFANTIL	562.664,70	0,00	562.664,70
SUBTOTAL I		1.381.628,58	0,00	1.381.628,58

Despesas Não Computáveis

Cód. Recurso	Natureza de Despesa	Valor Contábil	Adição/Exclusão	Valor Ajustado
SUBTOTAL II		0,00	0,00	0,00

TOTAL III **1.381.628,58** **0,00** **1.381.628,58**

% de Aplicação **73,18**

3.3.5 Cálculo da Base de Verificação do § 2º do art. 21 da Lei do FUNDEB

3.3.5.1 Base de Cálculo do Superávit do FUNDEB - Exercício Anterior

Rendimentos do FUNDEB - Exercício de 2020	543,64	0,00	543,64
TOTAL	543,64	0,00	543,64

Limite para Aplicação no 1º Trimestre do Exercício Seguinte: 5% **27,18**

3.3.5.2 Despesas Liquidadas com Recursos do Superávit do FUNDEB - Exercício de 2021 (Janeiro - Junho)

Cód. Recurso	Descrição da Subfunção	Valor Contábil	Adição/Exclusão	Valor Ajustado
TOTAL		0,00	0,00	0,00


3.5 Índices Constitucionais Referentes à Saúde - ASPS

3.5.1 Base de Cálculo Constitucional da Receita da Saúde (ASPS), a Partir das Contas

Cód. Conta	Descrição	Valor Contábil	Adição/Exclusão	Valor Ajustado
SELEÇÃO AUTOMÁTICA				
11130311010100	IRRF - PRÓPRIO	110.353,80	0,00	110.353,80
11130311010200	IRRF - MDE	45.980,98	0,00	45.980,98
11130311010300	IRRF - PRINCIPAL - ASPS	27.588,14	0,00	27.588,14
11130341010100	IRRF - PRINCIPAL - PRÓPRIO	2.179,40	0,00	2.179,40
11130341010200	IRRF - PRINCIPAL - MDE	908,17	0,00	908,17
11130341010300	IRRF - PRINCIPAL - ASPS	544,77	0,00	544,77



Cód. Conta	Descrição	Valor Contábil	Adição/Exclusão	Valor Ajustado
11180111010000	IPTU - PRINCIPAL - PRÓPRIO	331.564,10	0,00	331.564,10
11180111020000	IPTU - MDE	138.151,88	0,00	138.151,88
11180111030000	IPTU - ASPS	82.890,42	0,00	82.890,42
11180112010000	IPTU - MULTAS E JUROS - PRÓPRIO	345,66	0,00	345,66
11180112020000	IPTU - MDE	144,10	0,00	144,10
11180112030000	IPTU - ASPS	86,27	0,00	86,27
11180113010000	IPTU - DÍVIDA ATIVA - PRÓPRIO	36.699,75	0,00	36.699,75
11180113020000	IPTU - DÍVIDA ATIVA - MDE	15.291,64	0,00	15.291,64
11180113030000	IPTU - ASPS	9.174,75	0,00	9.174,75
11180114010000	IPTU - DÍVIDA ATIVA - MULTAS E JUROS - PRÓPRIO	4.300,87	0,00	4.300,87
11180114020000	IPTU - DÍVIDA ATIVA - MULTAS E JUROS - MDE	1.792,12	0,00	1.792,12
11180114030000	IPTU - ASPS	1.075,06	0,00	1.075,06
11180141010000	ITBI - PRINCIPAL - PRÓPRIO	151.547,57	0,00	151.547,57
11180141020000	ITBI - MDE	63.144,83	0,00	63.144,83
11180141030000	ITBI - ASPS	37.886,88	0,00	37.886,88
11180231010000	ISS - PRINCIPAL - PRÓPRIO	262.937,51	0,00	262.937,51
11180231020000	ISS - MDE	109.557,75	0,00	109.557,75
11180231030000	ISS - ASPS	65.733,54	0,00	65.733,54
11180232010000	ISS - MULTAS E JUROS - PRÓPRIO	39,89	0,00	39,89
11180232020000	ISS - MDE	16,67	0,00	16,67
11180232030000	ISS - ASPS	9,90	0,00	9,90
11180233010000	ISS - DÍVIDA ATIVA - PRÓPRIO	464,39	0,00	464,39
11180233020000	ISS - DÍVIDA ATIVA - MDE	193,49	0,00	193,49
11180233030000	ISS - ASPS	116,08	0,00	116,08
11180234010000	ISS - DÍVIDA ATIVA - MULTAS E JUROS - PRÓPRIO	65,12	0,00	65,12
11180234020000	ISS - DÍVIDA ATIVA - MULTAS E JUROS - MDE	27,14	0,00	27,14
11180234030000	ISS - ASPS	16,25	0,00	16,25
17180121010000	COTA-PARTE DO FPM - COTA MENSAL - PRINCIPAL - PRÓ	3.132.398,44	0,00	3.132.398,44
17180121020000	COTA-PARTE DO FPM - COTA MENSAL - PRINCIPAL - MDE	261.033,21	0,00	261.033,21
17180121030000	COTA-PARTE DO FPM - COTA MENSAL - PRINCIPAL - ASPS	783.099,40	0,00	783.099,40
17180121040000	COTA-PARTE DO FPM - COTA MENSAL - PRINCIPAL - FUND	1.044.132,58	0,00	1.044.132,58
17180151010000	COTA-PARTE DO ITR - PRINCIPAL - PRÓPRIO	2.004,86	0,00	2.004,86
17180151020000	COTA-PARTE DO ITR - PRINCIPAL - MDE	167,08	0,00	167,08
17180151030000	COTA-PARTE DO ITR - PRINCIPAL - ASPS	501,12	0,00	501,12
17180151040000	COTA-PARTE DO ITR - PRINCIPAL - FUNDEB	668,18	0,00	668,18
17280111010000	COTA-PARTE DO ICMS - PRINCIPAL - PRÓPRIO	1.997.358,18	0,00	1.997.358,18
17280111020000	COTA-PARTE DO ICMS - PRINCIPAL - MDE	166.446,58	0,00	166.446,58
17280111030000	COTA-PARTE DO ICMS - PRINCIPAL - ASPS	499.339,50	0,00	499.339,50
17280111040000	COTA-PARTE DO ICMS - PRINCIPAL - FUNDEB	665.939,53	0,00	665.939,53
17280121010000	COTA-PARTE DO IPVA - PRINCIPAL - PRÓPRIO	415.966,21	0,00	415.966,21
17280121020000	COTA-PARTE DO IPVA - PRINCIPAL - MDE	35.189,30	0,00	35.189,30
17280121030000	COTA-PARTE DO IPVA - PRINCIPAL - ASPS	103.695,74	0,00	103.695,74
17280121040000	COTA-PARTE DO IPVA - PRINCIPAL - FUNDEB	138.283,00	0,00	138.283,00
17280131010000	COTA-PARTE DO IPI - MUNICÍPIOS - PRINCIPAL - PRÓ	24.660,91	0,00	24.660,91
17280131020000	COTA-PARTE DO IPI - MUNICÍPIOS - PRINCIPAL - MDE	2.055,14	0,00	2.055,14
17280131030000	COTA-PARTE DO IPI - MUNICÍPIOS - PRINCIPAL - ASPS	6.165,29	0,00	6.165,29



32101012308739524

Cód. Conta	Descrição	Valor Contábil	Adição/Exclusão	Valor Ajustado
17280131040000	COTA-PARTE DO IPI - MUNICÍPIOS - PRINCIPAL - FUND	8.220,39	0,00	8.220,39
911180111010000	(-) DEDUCAO - IPTU - PRINCIPAL - PRÓPRIO	-81.008,39	0,00	-81.008,39
911180114010000	(-) DEDUCAO - IPTU - DÍVIDA ATIVA - MULTAS E JUROS	-586,28	0,00	-586,28
SUBTOTAL I		10.706.558,86	0,00	10.706.558,86
TOTAL I - Base Receita Saúde (ASPS) - 15% da Receita Ajustada				1.605.983,83

3.5.2 Base de Cálculo Constitucional da Receita da Saúde (ASPS), a Partir dos Recursos Vinculados

Cód. Recurso	Descrição	Valor Contábil	Adição/Exclusão	Valor Ajustado
40	RECEITA TRIBUTÁRIA	225.122,06	0,00	225.122,06
40	TRANSFERÊNCIAS CORRENTES	1.392.801,05	0,00	1.392.801,05
TOTAL II		1.617.923,11	0,00	1.617.923,11

3.5.3 Cálculo da Despesa Constitucional com Saúde (ASPS), por Recursos Vinculados

Cód. Recurso	Descrição da Subfunção	Valor Contábil	Adição/Exclusão	Valor Ajustado
40	ADMINISTRACAO GERAL	1.048.714,49	0,00	1.048.714,49
40	ATENCAO BASICA	18.522,26	0,00	18.522,26
40	ASSISTENCIA HOSPITALAR E AMBULATORIAL	913.931,15	0,00	913.931,15
40	SUPORTE PROFILATICO E TERAPEUTICO	35.811,58	0,00	35.811,58
40	TRANSPORTE RODOVIARIO	360.625,37	0,00	360.625,37
SUBTOTAL I		2.377.604,85	0,00	2.377.604,85

3.5.4 Dedução da Despesa Constitucional com Saúde (ASPS)

Despesas Não Computáveis

Cód. Recurso	Cód. Conta	Valor Contábil	Adição/Exclusão	Valor Ajustado
		0,00	0,00	0,00
SUBTOTAL II		0,00	0,00	0,00
(-) Despesa Liquidada com Rendimentos das ASPS		294,17	0,00	294,17
SUBTOTAL III		294,17	0,00	294,17

	% de Aplicação	Valor Aplicado
TOTAL IV - Gastos Constitucionais com Saúde (ASPS)	22,20	2.377.310,68


3.5.5 Despesas Executadas como Contrapartida da Saúde

Cód. Contrapartida	Cód. RV	Descrição da Subfunção	Valor Contábil	Adição/Exclusão	Valor Ajustado
TOTAL			0,00	0,00	0,00

4. Avisos Exibidos na Verificação dos Arquivos Texto

4.1 Avisos Exibidos

Nome do Arquivo	Cód. de Erro	Linha	Campo	Status	Descrição
CREDOR.TXT	CRE_14	0	0	AVISO	Percentuais de Unidades da Federação Inválidos: 80%
CREDOR.TXT	CRE_15	0	0	AVISO	Percentuais de Campos Endereço + Cidade + UF em Branco: 58%
EMPENHO.TXT	EMP_75	2452	9	AVISO	Linha 2452 - natureza da despesa fora dos padrões estabelecidos pela Portaria Interministerial STN/SOF nº 163 de 4 de maio de 2001 e suas alterações, no Código da Rubrica de Despesa (49051010000000)
EMPENHO.TXT	EMP_76	2452	9	AVISO	Linha 2452 - modalidade de aplicação fora dos padrões estabelecidos pela Portaria Interministerial STN/SOF nº



32101012308739524

Nome do Arquivo	Cód. de Erro	Linha	Campo	Status	Descrição
EMPENHO.TXT	EMP_63	0	0	AVISO	163 de 4 de maio de 2001 e suas alterações, no Código da Rubrica de Despesa (4905101000000)
EMPENHO.TXT	EMP_73	0	0	INFO	2 ocorrência(s) da licitação nr. 45, ano 2021, modalidade PRD (Processo de Dispensa (exceto pequeno valor)), não cadastrada no Licitacon.
EMPENHO.TXT	EMP_86	0	0	INFO	O percentual de ocorrências de Modalidade da Licitação/Forma de Contratação em "NSA - Não se aplica" equivale a 49,679%
LIQUIDAC.TXT	LIQ_38	0	0	INFO	100,00% das 58 licitações desta remessa foram cadastradas no Licitacon para fins de controle pelos critérios apresentados no Ofício Circular da DCF 002/2020.
LIQUIDAC.TXT	LIQ_39	0	0	INFO	O percentual de ocorrências do campo Existe Contrato/Termo em "N = Não" ou "X = Não se aplica" equivale a 46,994%
LIQUIDAC.TXT	LIQ_44	0	0	INFO	O percentual de ocorrências do campo Existe Nota Fiscal em "N = Não" ou "X = Não se Aplica" equivale a 18,316%
LIQUIDAC.TXT	LIQ_44	0	0	INFO	90,625% dos 32 contratos da remessa foram cadastrados no Licitacon para fins de controle pelos critérios apresentados no Ofício Circular da DCF 002/2020.

5. Informações Referentes à Gestão Fiscal

5.1 Transparência da Gestão Fiscal

5.1.1 Data e Forma de Publicação dos Relatórios Resumidos da Execução Orçamentária - art. 52 da LRF

Período	Tipo	Data	Forma Publicação
1º Bimestre	Mural	30/03/2021	PREF MUN DE MAQUINE
	Jornal		Não Publicado
	Internet	30/03/2021	https://maquine.rs.gov.br/
2º Bimestre	Mural	28/05/2021	PREF MUN DE MAQUINE
	Jornal		Não Publicado
	Internet	28/05/2021	https://maquine.rs.gov.br/
3º Bimestre	Mural	30/07/2021	PREF MUN DE MAQUINE
	Jornal		Não Publicado
	Internet	30/07/2021	https://maquine.rs.gov.br/

5.1.2 Data e forma de Publicação dos Relatórios da Gestão Fiscal - Poder Executivo e Indiretas - § 2º do art. 55 da LRF

Período	Tipo	Data	Forma Publicação
1º Semestre	Mural	30/07/2021	PREFEITURA MUN DE MAQUINE
	Jornal		Não Publicado
	Internet	30/07/2021	https://maquine.rs.gov.br/
1º Quadrimestre	Mural	30/07/2021	PREFEITURA MUN DE MAQUINE
	Jornal		Não Publicado
	Internet	30/07/2021	https://maquine.rs.gov.br/

5.1.3 Data e Local das Audiências Públicas


Período	Data	Local
3º Quadrimestre/2020	29/01/2021	PREFEITURA MUNICIPAL DE MAQUINE
1º Quadrimestre/2021	28/05/2021	PREFEITURA MUNICIPAL DE MAQUINE

5.1.4 Disponibilização das Informações na Internet, em tempo real

Data	Endereço Eletrônico
01/03/2013	https://maquine.rs.gov.br/

Não foram inseridas observações.

5.2 Demonstrativos da Lei de Responsabilidade Fiscal



32101012308739524

5.2.1 Modelo 1 - Demonstrativo da Receita Corrente Líquida

5.2.1.1 Modelo 1 - Demonstrativo da Receita Corrente Líquida - Exercício de 2020 - 01/07/2020 a 31/12/2020

Cod. Conta	Descrição	Valor Contábil	Adição/Exclusão	Valor Ajustado
1000000000000000	RECEITAS CORRENTES	14.577.063,32	0,00	14.577.063,32
9100000000000000	(R) DEDUCOES DAS RECEITAS CORRENTES	-1.883.991,55	0,00	-1.883.991,55
SELEÇÃO AUTOMÁTICA	DEDUÇÕES DA RECEITA			
11130311010100	IRRF - PRÓPRIO	125.802,17	0,00	125.802,17
11130311010200	IRRF - MDE	52.417,62	0,00	52.417,62
11130311010300	IRRF - PRINCIPAL - ASPS	31.450,49	0,00	31.450,49
12180111000000	CPSS DO SERVIDOR CIVIL ATIVO - PRINCIPAL	372.562,37	0,00	372.562,37
13210041000000	REMU. DOS RECURSOS DO RPPS - PRINCIPAL	780.244,84	0,00	780.244,84
913210041010000	DED REM RECURSOS RPPS	-19.867,89	0,00	-19.867,89
913210041020000	DEDUÇÃO REMU. DOS RECURSOS DO RPPS	-76.135,72	0,00	-76.135,72
913210041030000	DED REM RECURSOS RPPS	-56.861,07	0,00	-56.861,07
913210041040000	DEDUÇÃO REMU. DOS RECURSOS DO RPPS	-81.378,44	0,00	-81.378,44
913210041050000	DEDUÇÃO REMU. DOS RECURSOS DO RPPS	-27.543,65	0,00	-27.543,65
913210041060000	DEDUÇÃO REMU. DOS RECURSOS DO RPPS	-105.989,00	0,00	-105.989,00
913210041070000	DEDUÇÃO REMU. DOS RECURSOS DO RPPS	-14.116,93	0,00	-14.116,93
913210041080000	DEDUÇÃO REMU. DOS RECURSOS DO RPPS	-84.727,60	0,00	-84.727,60
913210041090000	DEDUÇÃO REMU. DOS RECURSOS DO RPPS	-741,87	0,00	-741,87
913210041100000	DEDUÇÃO REMU. DOS RECURSOS DO RPPS	-15,19	0,00	-15,19
913210041110000	DED REM RECURSOS RPPS	-1.675,88	0,00	-1.675,88
Subtotal		11.799.647,52	0,00	11.799.647,52
	(+) Perda com o FUNDEB	11.164,55	0,00	11.164,55
TOTAL		11.810.812,07	0,00	11.810.812,07
TOTAL DA RECEITA CORRENTE LÍQUIDA AJUSTADA - EC 86/2015 - Ex. Anterior		11.810.812,07	0,00	11.810.812,07

5.2.1.2 Modelo 1 - Demonstrativo da Receita Corrente Líquida - Exercício de 2021 - 01/01/2021 a 30/06/2021

Cod. Conta	Descrição	Valor Contábil	Adição/Exclusão	Valor Ajustado
1000000000000000	RECEITAS CORRENTES	15.320.694,04	0,00	15.320.694,04
9100000000000000	(R) DEDUCOES DAS RECEITAS CORRENTES	-1.994.125,64	0,00	-1.994.125,64
SELEÇÃO AUTOMÁTICA	DEDUÇÕES DA RECEITA			
12180111000000	CPSS DO SERVIDOR CIVIL ATIVO - PRINCIPAL	329.943,90	0,00	329.943,90
13210041000000	REMU. DOS RECURSOS DO RPPS - PRINCIPAL	142.993,04	0,00	142.993,04
SELEÇÃO MANUAL				
TOTAL		12.853.631,46	0,00	12.853.631,46
TOTAL DA RECEITA CORRENTE LÍQUIDA		24.664.443,53	0,00	24.664.443,53
TOTAL DA RECEITA CORRENTE LÍQUIDA - ENDIVIDAMENTO		24.664.443,53	0,00	24.664.443,53
TOTAL DA RECEITA CORRENTE LÍQUIDA - DESPESA COM PESSOAL		24.664.443,53	0,00	24.664.443,53



5.2.2 Modelo 2 - Demonstrativo da Despesa com Pessoal (Executivo)

5.2.2.1 Modelo 2 - Demonstrativo da Despesa com Pessoal (Executivo) - Exercício de 2020 - 01/07/2020 a 31/12/2020

CONTAS DE DESPESA

Cod. Conta	Descrição	Valor Contábil	Adição/Exclusão	Valor Ajustado
3100000000000000	PESSOAL E ENCARGOS SOCIAIS	8.110.127,72	0,00	8.110.127,72
DEDUÇÕES				
SELEÇÃO AUTOMÁTICA				
3190010100000000	INATIVOS E PENSIONISTAS	1.438.881,24	0,00	1.438.881,24
3190089904000000	CONTRIB. DA ENTIDADE PARA O ATENDIMENTO A SAÚDE D	233.610,51	0,00	233.610,51
3191139901000000	AMORTIZAÇÃO DO PASSIVO ATUARIAL COM O RPPS - AL	581.181,53	0,00	581.181,53
TOTAL DAS CONTAS DE DESPESA		5.856.454,44	0,00	5.856.454,44

CONTAS DE RECEITA

Cod. Conta	Descrição	Valor Contábil	Adição/Exclusão	Valor Ajustado
SELEÇÃO AUTOMÁTICA				
11130311010100	IRRF - PRÓPRIO	125.802,17	0,00	125.802,17
11130311010200	IRRF - MDE	52.417,62	0,00	52.417,62
11130311010300	IRRF - PRINCIPAL - ASPS	31.450,49	0,00	31.450,49
TOTAL DAS CONTAS DE RECEITA		209.670,28	0,00	209.670,28

CONTAS PATRIMONIAIS

Cod. Conta	Descrição	Valor Contábil	Adição/Exclusão	Valor Ajustado
SELEÇÃO AUTOMÁTICA				
		0,00	0,00	0,00
TOTAL DAS CONTAS PATRIMONIAIS		0,00	0,00	0,00

RESTOS A PAGAR NÃO PROCESSADOS

Cod. Conta	Descrição	Valor Contábil	Adição/Exclusão	Valor Ajustado
3100000000000000	PESSOAL E ENCARGOS SOCIAIS	0,00	0,00	0,00
DEDUÇÕES				
SELEÇÃO AUTOMÁTICA				
		0,00	0,00	0,00
TOTAL DOS RESTOS A PAGAR NÃO PROCESSADOS		0,00	0,00	0,00


Total da Despesa c/ Pessoal Ex. Anterior

5.646.784,16

0,00

5.646.784,16

5.2.2.2 Modelo 2 - Demonstrativo da Despesa com Pessoal (Executivo) - Exercício de 2021 - 01/01/2021 a 30/06/2021



32101012308739524

CONTAS DE DESPESA

Cod. Conta	Descrição	Valor Contábil	Adição/Exclusão	Valor Ajustado
3100000000000000	PESSOAL E ENCARGOS SOCIAIS	6.947.754,71	0,00	6.947.754,71
330034010000000	OUTRAS DESPESAS CORRENTES	0,00	0,00	0,00
DEDUÇÕES				
SELEÇÃO AUTOMÁTICA				
319001010000000	INATIVOS E PENSIONISTAS	1.301.581,30	0,00	1.301.581,30
TOTAL DAS CONTAS DE DESPESA		5.646.173,41	0,00	5.646.173,41

CONTAS PATRIMONIAIS

Cod. Conta	Descrição	Valor Contábil	Adição/Exclusão	Valor Ajustado
SELEÇÃO AUTOMÁTICA				
		0,00	0,00	0,00
TOTAL DAS CONTAS PATRIMONIAIS		0,00	0,00	0,00

EMPENHOS NÃO LIQUIDADOS

Cod. Conta	Descrição	Valor Contábil	Adição/Exclusão	Valor Ajustado
3100000000000000	PESSOAL E ENCARGOS SOCIAIS	0,00	0,00	0,00
330034010000000	OUTRAS DESPESAS CORRENTES	0,00	0,00	0,00
DEDUÇÕES				
SELEÇÃO AUTOMÁTICA				
		0,00	0,00	0,00
TOTAL DOS EMPENHOS NÃO LIQUIDADOS		0,00	0,00	0,00

Total da Despesa c/ Pessoal Ex. Atual 5.646.173,41 0,00 5.646.173,41


Total da Despesa com Pessoal 11.292.957,57 0,00 11.292.957,57

Observação: Onde se lê 330034010000000 leia-se 3.3.xx.34.01.00.00.00, conforme IN TCE 4/2021.

5.2.4 Modelo 4 - Demonstrativo da Dívida Consolidada

5.2.4.1 Modelo 4 - Demonstrativo da Dívida Consolidada Líquida - Dívida Consolidada ou Fundada - Exercício de 2021

Cod. Conta	Descrição	Valor Contábil	Adição/Exclusão	Valor Ajustado
SELEÇÃO AUTOMÁTICA				
211310402000000	PRECATÓRIOS DE BENEFÍCIOS ASSISTENCIAIS - REGIME	134.920,13	0,00	134.920,13
211430606000000	INSS/PARCELAMENTO	35.012,64	0,00	35.012,64
212340101010000	BADESUL FINAC CURTO PRAZO	120.771,64	0,00	120.771,64
221310302000000	PRECATÓRIOS DE BENEFÍCIOS ASSISTENCIAIS - REGIME	511.443,51	0,00	511.443,51
222340101000000	BADESUL FINANC LP	573.504,00	0,00	573.504,00




32101012308739524

Cod. Conta	Descrição	Valor Contábil	Adição/Exclusão	Valor Ajustado
TOTAL		1.375.651,92	0,00	1.375.651,92

5.2.4.2 Modelo 4 - Demonstrativo da Dívida Consolidada Líquida - Disponibilidade de Caixa (Disponibilidade de Caixa Bruta - Restos a Pagar Processados) - Exercício de 2021

Cod. Conta	Descrição	Valor Contábil	Adição/Exclusão	Valor Ajustado
SELEÇÃO AUTOMÁTICA				
111111902010000	BANCO DO BRASIL C/F.P.M.	710.274,99	0,00	710.274,99
111111902020000	BCO. DO BRASIL C/FEP	167.600,60	0,00	167.600,60
111111902030000	BCO. DO BRASIL C/ITR	27.141,30	0,00	27.141,30
111111902060000	BCO. DO BRASIL C/ICMS-EX.	89.063,29	0,00	89.063,29
111111902080000	BCO. DO BRASIL C/CIDE	6.165,06	0,00	6.165,06
111111902190000	BCO. DO BRASIL C/CFM-PROD. MINERAL	44.462,47	0,00	44.462,47
111111902200000	BCO. DO BRASIL C/QUOTA PARTE SALARIO EDUCACAO	34,26	0,00	34,26
111111902210000	BCO. DO BRASIL C/FUS	8.402,59	0,00	8.402,59
111111902260000	BCO. DO BRASIL C/PNAT	92.840,81	0,00	92.840,81
111111902350000	BCO DO BRASIL CTA SNA-SIMPLES NACIONAL	84.025,75	0,00	84.025,75
111111902360000	PMM CTA ASEF	98,02	0,00	98,02
111111902370000	BCO. DO BRASIL C/C. CONVENIO PASEP	3.390,00	0,00	3.390,00
111111902380000	BCO. DO BRASIL C/AUXILIO DA COTA DO FPM	0,20	0,00	0,20
111111902410000	BCO BRASIL CTA DESSASTRE AMBIENTAL	30,80	0,00	30,80
111111902480000	BCO DO BRASIL CTA PMM FUNASA	262.573,10	0,00	262.573,10
111111902550000	BCO DO BRASIL CTA PMM APOISO A CRECHES - EDUC INFA	1.126,28	0,00	1.126,28
111111902580000	BCO DO BRASIL CTA FUNDO MUNIC.DEFESA CIVIL - FMDC	13.866,82	0,00	13.866,82
111111902630000	BCO DO BRASIL CTA PM BRASIL CARINHOSO	1.263,42	0,00	1.263,42
111111902640000	BCO DO BRASIL CTA. PM MAQUINE ALIMENTACAO	4.246,05	0,00	4.246,05
111111902690000	BB CTA BL PSB FNAS	70.433,52	0,00	70.433,52
111111902700000	BB CTA BL GSUAS FNAS	12.140,57	0,00	12.140,57
111111902710000	BB CTA BL GBF FNAS	29.831,85	0,00	29.831,85
111111902740000	BCO DO BRASIL CTA MAQ BASICO PDDE	36,26	0,00	36,26
111111902790000	BCO DO BRASIL CTA MERENDA PNAPE	6.716,22	0,00	6.716,22
111111902800000	BCO DO BRASIL CTA PNAC	13.392,52	0,00	13.392,52
111111902810000	BCO BRASIL CTA PNAQ	19.928,80	0,00	19.928,80
111111902820000	BCO DO BRASIL CTA PNA AEE	885,74	0,00	885,74
111111902880000	BCO DO BRASIL CTA POVOS INDIGENAS	2.520,44	0,00	2.520,44
111111902960000	BCO DO BRASIL CTA SME MAQ - FEB	503.496,72	0,00	503.496,72
111111902990100	BCO DO BRASIL CTA COVID EPI FNAS	52,61	0,00	52,61
111111902990200	BCO DO BRASIL CTA COVID AÇOES FNAS	2.412,82	0,00	2.412,82
111111902990700	BB CTA PM MAQUINE PAR	26,47	0,00	26,47
111111902990800	BCO DO BRASIL CTA LEI ALDIR BLANC	19,74	0,00	19,74
111111902990900	BCO DO BRASIL CTA. PM MAQUINE ALIMENTACAO INDIGENA	1.152,00	0,00	1.152,00



Cod. Conta	Descrição	Valor Contábil	Adição/Exclusão	Valor Ajustado
111111903010000	CAIXA E. FEDERAL C/PREF. MUN. MAQUINE	5,88	0,00	5,88
111111903040000	CAIXA E. FEDERAL C/MOV. PMM	545,55	0,00	545,55
111111903050000	CAIXA EC. FEDERAL ISSQN	13.017,70	0,00	13.017,70
111111903070000	CAIXA EC FED C/C SAUDE ESC CUSTEIO ORG SERV ASSIST	20.036,34	0,00	20.036,34
111111903080000	CAIXA ECONOMICA FEDERAL C/PATRULHA MECANIZADA	14,75	0,00	14,75
111111903101001	CAIXA EC FED C/C SAUDE ESCOLA REDE CEGONHA	3.197,42	0,00	3.197,42
111111903101003	CAIXA EC FED C/C SAUDE ESC AÇÕES ESTRATEGICAS	9.565,99	0,00	9.565,99
111111903101004	CAIXA EC FED C/C SAUDE ESC CAPTAÇÃO PONDERADA	930,53	0,00	930,53
111111903101006	CAIXA EC FED C/C SAUDE ESC INFORMATIZAÇÃO APS	22.167,88	0,00	22.167,88
111111903101017	CAIXA EC FED C/C SAUDE ESC PAB INCREMENTO	5.616,43	0,00	5.616,43
111111903101018	CAIXA EC FED C/C SAUDE ESC COVID	37.258,16	0,00	37.258,16
111111903101019	CAIXA EC FED C/C SAUDE COVID MED	12.420,45	0,00	12.420,45
111111903101021	CAIXA EC FED C/C SAUDE COVID POP ESPECIFICAS	33.031,50	0,00	33.031,50
111111903101022	CAIXA EC FED C/C SAUDE COVID GESTANTES	17.730,50	0,00	17.730,50
111111903101024	CAIXA EC FED C/C SALARIO EDUCAÇÃO	16.350,96	0,00	16.350,96
111111903101025	CAIXA EC FED C/C PAV ERS 484 CV 887899/19	845.285,31	0,00	845.285,31
111111903101026	CAIXA EC FED C/C EMENDAS SAUDE	450.102,44	0,00	450.102,44
111111903120000	CAIXA EC FED C/C SAUDE ESC CUSTEIO VIG SANITARIA	3.132,21	0,00	3.132,21
111111903470000	CAIXA EC FED. CTA FMS MAQUINE SAUDE NA ESCOLA	30,50	0,00	30,50
111111903530000	CAIXA EC FED C/C SAUDE ESC PSE	37.803,95	0,00	37.803,95
111111903740000	CAIXA EC FED C/C SAUDE ESC UBS CONST M ALTO	4.415,81	0,00	4.415,81
111111903840000	CAIXA E FEDERAL FMS MAQUINE FNSBLINV	2.575,06	0,00	2.575,06
111111903880000	CAIXA EC FED. CTA FMS MAQUINE FNS SB	0,01	0,00	0,01
111111903900000	CAIXA E. FEDERAL C/C - FMS MAQUINE - FNS QUALIFAR	5.904,49	0,00	5.904,49
111111903930000	CAIXA ECO. FEDERAL CTA FMS MAQUINE BLMAC	124,74	0,00	124,74
111111903950000	CAIXA EC FED C/C SAUDE ESC CUSTEIO ACS	12.716,42	0,00	12.716,42
111111903960000	CAIXA EC FED C/C SAUDE ESC CUSTEIO FARM BASICA	297,41	0,00	297,41
111111903970000	CAIXA EC FED C/C SAUDE ESC CUSTEIO VIG EM SAUDE	4.925,45	0,00	4.925,45
111111903990000	CAIXA EC FED C/C SAUDE ESC CUSTEIO PMAQ	53.219,47	0,00	53.219,47
111111912020000	BCO. BANRISUL C/MOV.	17.266,13	0,00	17.266,13
111111912040000	BCO. BANRISUL C/CEEE-PMM	68.161,80	0,00	68.161,80
111111912080000	BCO. BANRISUL C/MOVIMENTO-FMS	14.430,98	0,00	14.430,98
111111912090000	BCO. BANRISUL C/ENSINO FUNDAMENTAL	9.265,91	0,00	9.265,91
111111912120000	BCO. BANRISUL C/EVENTOS	10.517,56	0,00	10.517,56
111111912130000	BCO. BANRISUL C/TRNSP. ESCOLAR	215.875,59	0,00	215.875,59
111111912150000	BCO. BANRISUL C/COBRANCA	1.251,73	0,00	1.251,73
111111912190000	BCO. BANRISUL C/ASSIST. FARM. BASICA	32,10	0,00	32,10
111111912300000	BCO. BANRISUL C/PMM FUNGERPA	3.541,35	0,00	3.541,35
111111912320000	BANRISUL CTA ARRECADAÇÃO	450.213,09	0,00	450.213,09
111111912380000	BCO. BANRISUL C/C PMM - PSF	14.568,56	0,00	14.568,56



Cod. Conta	Descrição	Valor Contábil	Adição/Exclusão	Valor Ajustado
111111912450000	BCO. BANRISUL C/ INCENTIVO A ATENÇÃO BASICA	12.510,00	0,00	12.510,00
111111912530000	BANRISUL C/ OASF FEAS	15.755,24	0,00	15.755,24
111111912550000	BCO BANRISUL CTA FMS DE MAQUINE	1.890,84	0,00	1.890,84
111111912570000	BANRISUL CTA TP 16/2012 PAV RUA ANIBAL DAMBROS	16.205,35	0,00	16.205,35
111111912650000	BANRISUL CTA FUNDO MUNIC. DE MEIO AMBIENTE	85.586,18	0,00	85.586,18
111111912660000	BANRISUL CTA FMS PSF INDIGENA	110.474,94	0,00	110.474,94
111111912700000	BCO. BANRISUL C/FMS - INCENTIVO A ACS	5.408,27	0,00	5.408,27
111111912730000	BANRISUL CTA EMP CONSIGNADO	1.159,21	0,00	1.159,21
111111912740000	BCO. BANRISUL C/ FMS TX ALVARA SANITARIO	1.773,06	0,00	1.773,06
111111912750000	BCO. BANRISUL C/ FMS OFICINAS TERAPEUTICAS	10.135,71	0,00	10.135,71
111111912770000	BCO BANRISUL C/ FMS PSF QUILOMBOLA	3.619,57	0,00	3.619,57
111111912780000	BCO CTA PROJETO VITAL. CICLOVIA	42.344,70	0,00	42.344,70
111111912790000	BCO BANRISUL C/PMM CAUCAO CONTRATO COMODATO 102/20	0,02	0,00	0,02
111111912810000	BCO BANRISUL C/PMM EXTRA ORÇ E FOLHA	194.920,91	0,00	194.920,91
111111912820000	BCO BANRISUL C/PMM CONS POPUL CICLOVIA	5.082,25	0,00	5.082,25
111111912850000	BCO. BANRISUL C/C. FES SIA/SUS	1.396,55	0,00	1.396,55
111111912860000	BCO BANRISUL SOLIDARIEDADE MAQUINE	120,31	0,00	120,31
111111912870000	BCO BANRISUL PROG PERF POÇOS	70.301,92	0,00	70.301,92
111111912880000	BCO BANRISUL APOIO DES EC QUILOMBOLAS	65.757,13	0,00	65.757,13
632100000000000	RP PROCESSADOS A PAGAR	-2.578,70	0,00	-2.578,70
TOTAL		5.239.063,66	0,00	5.239.063,66

5.2.4.3 Modelo 4 - Demonstrativo da Dívida Consolidada Líquida - Demais Haveres Financeiros - Exercício de 2021

Cod. Conta	Descrição	Valor Contábil	Adição/Exclusão	Valor Ajustado
SELEÇÃO AUTOMÁTICA		0,00	0,00	0,00
TOTAL		0,00	0,00	0,00
Total das Deduções (Disponibilidade de Caixa + Demais Haveres Financeiros)				5.239.063,66
Total da Dívida Consolidada Líquida (Dívida Consolidada - Deduções)				0,00

5.2.4.4 Modelo 4 - Demonstrativo da Dívida Consolidada Líquida - Outras Obrigações Não Integrantes da Dívida Consolidada - Exercício de 2021

Cod. Conta	Descrição	Valor Contábil	Adição/Exclusão	Valor Ajustado
SELEÇÃO AUTOMÁTICA				
218810124000000	RETENCAO RELATIVA A VALE TRANSPORTE	1.791,06	0,00	1.791,06
218810137000000	RETENCOES DE AUTO DE INFRAÇOES DE TRANSITO	104,12	0,00	104,12
218810151000000	INSSS RETENÇÃO PRODUTOR RURAL	6,00	0,00	6,00
218810156000000	PLANO ODONTOLOGICO	162,36	0,00	162,36
218810199020000	RETENCAO DE CONTRIBUICAO SINDICAL	2.840,47	0,00	2.840,47
218810199090000	CONSIGNACOES DO IPE	24.384,41	0,00	24.384,41



Cod. Conta	Descrição	Valor Contábil	Adição/Exclusão	Valor Ajustado
218810199100000	CONSIGNAÇÃO DO INSS - FOLHA	14.111,08	0,00	14.111,08
218810199110000	RETENCAO DA ASPMM	1.830,58	0,00	1.830,58
218810199150000	CONSIGNAÇÕES DE EMPRESTIMO DIVERSOS	68.054,73	0,00	68.054,73
218810199190000	CONSIGNACOES DO FUNDO DE PREVIDENCIA A TRANSFERIR	61.757,52	0,00	61.757,52
218810199520000	HONORARIOS ADVOCATICIOS DE SUCUMBENCIA	612,07	0,00	612,07
218810401040000	CAUÇÃO TP 16/2012 PAV RUA ANIBAL DAMBROS	11.236,60	0,00	11.236,60
218810401050000	CAUÇÃO BALNEARIO COMODATO CONTRATO 122/2017	900,00	0,00	900,00
221420104000000	RPPS PARCELAMENTO LP	777.460,32	0,00	777.460,32
227210301000000	APOSENTADORIAS/PENSOES/OUTROS BENEFICIOS CONCEDIDO	33.680.367,45	0,00	33.680.367,45
227210401000000	APOSENTADORIAS/PENSOES/OUTROS BENEFICIOS A CONCEDE	49.118.031,89	0,00	49.118.031,89
227210402000000	(-) CONTRIBUICOES DO ENTE PARA O PLANO PREVIDENCIA	-10.072.562,12	0,00	-10.072.562,12
227210403000000	(-) CONTRIBUIÇÕES DO ATIVO PARA O PLANO PREVIDEN	-8.170.442,36	0,00	-8.170.442,36
227210404000000	(-) COMPENSACAO PREVIDENCIARIA DO PLANO PREVIDENCI	-3.661.761,71	0,00	-3.661.761,71
227210598000000	(-) OUTROS CREDITOS DO PLANO DE AMORTIZACAO	-24.664.451,59	0,00	-24.664.451,59
631100000000000	RP NÃO PROCESSADOS A LIQUIDAR	133.960,56	0,00	133.960,56
TOTAL		37.328.393,44	0,00	37.328.393,44

5.2.5 Modelo 5 - Demonstrativo das Garantias e Contragarantias de Valores

5.2.5.1 Modelo 5 - Demonstrativo das Garantias e Contragarantias de Valores - Garantias - Exercício de 2021 - 01/01/2021 a 30/06/2021


Cod. Conta	Descrição	Valor Contábil	Adição/Exclusão	Valor Ajustado
	SELEÇÃO AUTOMÁTICA	0,00	0,00	0,00
TOTAL		0,00	0,00	0,00

O município não foi chamado a honrar quaisquer garantias.

5.2.5.2 Modelo 5 - Demonstrativo das Garantias e Contragarantias de Valores - Contragarantias - Exercício de 2021 - 01/01/2021 a 30/06/2021

Cod. Conta	Descrição	Valor Contábil	Adição/Exclusão	Valor Ajustado
	SELEÇÃO AUTOMÁTICA	0,00	0,00	0,00
TOTAL		0,00	0,00	0,00

5.2.6 Modelo 6 - Demonstrativo das Operações de Crédito - Internas e Externas



32101012308739524

5.2.6.1 Modelo 6 - Demonstrativo das Operações de Crédito - Internas e Externas - Exercício de 2021 - 01/01/2021 a 30/06/2021

Cod. Conta	Descrição	Valor Contábil	Adição/Exclusão	Valor Ajustado
	SELEÇÃO AUTOMÁTICA			
		0,00	0,00	0,00
	TOTAL DAS CONTAS DE RECEITA	0,00	0,00	0,00

Cod. Conta	Descrição	Valor Contábil	Adição/Exclusão	Valor Ajustado
	SELEÇÃO AUTOMÁTICA			
		0,00	0,00	0,00
	TOTAL DAS CONTAS PATRIMONIAIS	0,00	0,00	0,00
	Total para fins da apuração do cumprimento do limite	0,00	0,00	0,00

5.2.6.2 Modelo 6 - Demonstrativo das Operações de Crédito - Antecipação da Receita - Exercício de 2021 - 01/01/2021 a 30/06/2021

Cod. Conta	Descrição	Valor Contábil	Adição/Exclusão	Valor Ajustado
	SELEÇÃO AUTOMÁTICA			
		0,00	0,00	0,00
	TOTAL	0,00	0,00	0,00

5.2.6.3 Modelo 6 - Demonstrativo das Operações de Crédito - Outras operações que integram a Dívida Consolidada

Cod. Conta	Descrição	Valor Contábil	Adição/Exclusão	Valor Ajustado
	SELEÇÃO AUTOMÁTICA			
		0,00	0,00	0,00
	TOTAL DAS CONTAS PATRIMONIAIS	0,00	0,00	0,00

Cod. Conta	Descrição	Valor Contábil	Adição/Exclusão	Valor Ajustado
	SELEÇÃO AUTOMÁTICA			
		0,00	0,00	0,00
	TOTAL DAS CONTAS DE RECEITA	0,00	0,00	0,00
	OUTRAS OPERAÇÕES QUE INTEGRAM A DÍVIDA CONSOLIDADA	0,00	0,00	0,00


5.2.10 Modelo 13 - Demonstrativos dos Gastos Totais do Legislativo

5.2.10.1 Modelo 13 - Demonstrativos dos Gastos Totais - Receita Realizada no Exercício Anterior - Exercício de 2020 - 01/01/2020 a 31/12/2020

Cod. Conta	Descrição	Valor Contábil	Adição/Exclusão	Valor Ajustado
	SELEÇÃO AUTOMÁTICA			
11130311010100	IRRF - PRÓPRIO	232.398,30	0,00	232.398,30



Cod. Conta	Descrição	Valor Contábil	Adição/Exclusão	Valor Ajustado
11130311010200	IRRF - MDE	96.832,69	0,00	96.832,69
11130311010300	IRRF - PRINCIPAL - ASPS	58.099,49	0,00	58.099,49
11130311020100	IRRF - PRINCIPAL - PRÓPRIO	7,65	0,00	7,65
11130311020200	IRRF - MDE	3,19	0,00	3,19
11130311020300	IRRF - PRINCIPAL - ASPS	1,91	0,00	1,91
11130341010100	IRRF - PRINCIPAL - PRÓPRIO	7.030,61	0,00	7.030,61
11130341010200	IRRF - PRINCIPAL - MDE	2.929,58	0,00	2.929,58
11130341010300	IRRF - PRINCIPAL - ASPS	1.757,47	0,00	1.757,47
11180111010000	IPTU - PRINCIPAL - PRÓPRIO	307.317,32	0,00	307.317,32
11180111020000	IPTU - MDE	128.049,28	0,00	128.049,28
11180111030000	IPTU - ASPS	76.828,86	0,00	76.828,86
11180112010000	IPTU - MULTAS E JUROS - PRÓPRIO	3.932,87	0,00	3.932,87
11180112020000	IPTU - MDE	1.638,91	0,00	1.638,91
11180112030000	IPTU - ASPS	982,92	0,00	982,92
11180113010000	IPTU - DÍVIDA ATIVA - PRÓPRIO	86.652,40	0,00	86.652,40
11180113020000	IPTU - DÍVIDA ATIVA - MDE	36.105,57	0,00	36.105,57
11180113030000	IPTU - ASPS	21.662,36	0,00	21.662,36
11180114010000	IPTU - DÍVIDA ATIVA - MULTAS E JUROS - PRÓPRIO	7.048,63	0,00	7.048,63
11180114020000	IPTU - DÍVIDA ATIVA - MULTAS E JUROS - MDE	2.937,26	0,00	2.937,26
11180114030000	IPTU - ASPS	1.761,62	0,00	1.761,62
11180141010000	ITBI - PRINCIPAL - PRÓPRIO	91.455,04	0,00	91.455,04
11180141020000	ITBI - MDE	38.106,27	0,00	38.106,27
11180141030000	ITBI - ASPS	22.863,76	0,00	22.863,76
11180231010000	ISS - PRINCIPAL - PRÓPRIO	409.226,58	0,00	409.226,58
11180231020000	ISS - MDE	170.511,92	0,00	170.511,92
11180231030000	ISS - ASPS	102.305,46	0,00	102.305,46
11180232010000	ISS - MULTAS E JUROS - PRÓPRIO	166,75	0,00	166,75
11180232020000	ISS - MDE	69,57	0,00	69,57
11180232030000	ISS - ASPS	41,53	0,00	41,53
11180233010000	ISS - DÍVIDA ATIVA - PRÓPRIO	2.677,39	0,00	2.677,39
11180233020000	ISS - DÍVIDA ATIVA - MDE	1.115,63	0,00	1.115,63
11180233030000	ISS - ASPS	669,36	0,00	669,36
11180234010000	ISS - DÍVIDA ATIVA -MULTAS E JUROS - PRÓPRIO	593,55	0,00	593,55
11180234020000	ISS - DÍVIDA ATIVA -MULTAS E JUROS - MDE	247,34	0,00	247,34
11180234030000	ISS - ASPS	148,35	0,00	148,35
11280111010000	TAXAS DE FISCALIZAÇÃO E VIGILANCIA SANITARIA	2.782,65	0,00	2.782,65
11280113010000	TAXAS DE FISCALIZAÇÃO E VIGILANCIA SANITARIA	850,13	0,00	850,13
11280114010000	TAXAS DE FISCALIZAÇÃO E VIGILANCIA SANITARIA	189,89	0,00	189,89
11280191010000	TAXA DE EST. COMERCIAL, INSDUSTRIAL E PRESTAÇÃO	7.518,68	0,00	7.518,68
11280191040000	TAXA DE LICENÇA PARA EXECUÇÃO DE OBRA	3.337,21	0,00	3.337,21
11280193010100	TAXA DE LICENÇA PARA FUNC DE ESTAB. COMERCIAL, IN	18.427,41	0,00	18.427,41



Cod. Conta	Descrição	Valor Contábil	Adição/Exclusão	Valor Ajustado
11280194010100	TAXA DE LICENÇA P FUNC DE ESTABL COMERCIAL, INDE	1.345,90	0,00	1.345,90
11280291020000	TAXA DE EXPEDIENTE	6.330,51	0,00	6.330,51
11280291030000	TAXA DE LIMPEZA PUBLICA	264.449,06	0,00	264.449,06
11280291040000	TAXA DE EMISSAO DE CERTIDAO	830,96	0,00	830,96
11280292020000	TAXA DE EXPEDIENTE	4,91	0,00	4,91
11280292030000	TAXA DE LIMPEZA PUBLICA	2.554,88	0,00	2.554,88
11280293020000	TAXA DE EXPEDIENTE	176,43	0,00	176,43
11280293030000	TAXA DE LIMPEZA PUBLICA	94.123,41	0,00	94.123,41
11280294020000	TAXA DE EXPEDIENTE	30,99	0,00	30,99
11280294030000	TAXA DE LIMPEZA PUBLICA	8.346,06	0,00	8.346,06
12180111000000	CPSSS DO SERVIDOR CIVIL ATIVO - PRINCIPAL	674.697,27	0,00	674.697,27
12400011000000	CONTRIB P/ CUSTEIO SERVIÇO DE ILUMINAÇÃO PÚBLI	243.688,05	0,00	243.688,05
17180121010000	COTA-PARTE DO FPM - COTA MENSAL - PRINCIPAL - PRÓ	4.592.564,89	0,00	4.592.564,89
17180121020000	COTA-PARTE DO FPM - COTA MENSAL - PRINCIPAL - MDE	382.713,66	0,00	382.713,66
17180121030000	COTA-PARTE DO FPM - COTA MENSAL - PRINCIPAL - ASPS	1.148.140,74	0,00	1.148.140,74
17180121040000	COTA-PARTE DO FPM - COTA MENSAL - PRINCIPAL - FUND	1.530.854,42	0,00	1.530.854,42
17180131010000	COTA-PARTE DO FPM - 1% COTA DEZEMBRO - PRINCIPAL -	275.556,11	0,00	275.556,11
17180131020000	COTA-PARTE DO FPM - 1% COTA DEZEMBRO - PRINCIPAL -	17.222,26	0,00	17.222,26
17180131030000	COTA-PARTE DO FPM - 1% COTA DEZEMBRO - PRINCIPAL -	51.666,77	0,00	51.666,77
17180141010000	COTA-PARTE DO FPM - 1% COTA JULHO - PRINCIPAL - PR	276.143,59	0,00	276.143,59
17180141020000	COTA-PARTE DO FPM - 1% COTA JULHO - PRINCIPAL - M	17.258,98	0,00	17.258,98
17180141030000	COTA-PARTE DO FPM - 1% COTA JULHO - PRINCIPAL - AS	51.776,93	0,00	51.776,93
17180151010000	COTA-PARTE DO ITR - PRINCIPAL - PRÓPRIO	12.081,83	0,00	12.081,83
17180151020000	COTA-PARTE DO ITR - PRINCIPAL - MDE	1.006,83	0,00	1.006,83
17180151030000	COTA-PARTE DO ITR - PRINCIPAL - ASPS	3.020,26	0,00	3.020,26
17180151040000	COTA-PARTE DO ITR - PRINCIPAL - FUNDEB	4.027,32	0,00	4.027,32
17280111010000	COTA-PARTE DO ICMS - PRINCIPAL - PRÓPRIO	3.538.409,59	0,00	3.538.409,59
17280111020000	COTA-PARTE DO ICMS - PRINCIPAL - MDE	294.867,46	0,00	294.867,46
17280111030000	COTA-PARTE DO ICMS - PRINCIPAL - ASPS	884.602,39	0,00	884.602,39
17280111040000	COTA-PARTE DO ICMS - PRINCIPAL - FUNDEB	1.179.469,81	0,00	1.179.469,81
17280121010000	COTA-PARTE DO IPVA - PRINCIPAL - PRÓPRIO	483.448,83	0,00	483.448,83
17280121020000	COTA-PARTE DO IPVA - PRINCIPAL - MDE	40.498,67	0,00	40.498,67
17280121030000	COTA-PARTE DO IPVA - PRINCIPAL - ASPS	121.530,67	0,00	121.530,67
17280121040000	COTA-PARTE DO IPVA - PRINCIPAL - FUNDEB	160.268,82	0,00	160.268,82
17280131010000	COTA-PARTE DO IPI - MUNICÍPIOS - PRINCIPAL - PRÓ	50.780,30	0,00	50.780,30
17280131020000	COTA-PARTE DO IPI - MUNICÍPIOS - PRINCIPAL - MDE	4.362,51	0,00	4.362,51
17280131030000	COTA-PARTE DO IPI - MUNICÍPIOS - PRINCIPAL - ASPS	12.564,30	0,00	12.564,30
17280131040000	COTA-PARTE DO IPI - MUNICÍPIOS - PRINCIPAL - FUND	16.752,42	0,00	16.752,42



Cod. Conta	Descrição	Valor Contábil	Adição/Exclusão	Valor Ajustado
17280141000000	COTA-PARTE DA CIDE - PRINCIPAL	8.027,75	0,00	8.027,75
911180111010000	(-) DEDUCAO - IPTU - PRINCIPAL - PRÓPRIO	-64.760,11	0,00	-64.760,11
911280291030000	(-) DEDUÇÃO TAXA DE LIMPEZA PUBLICA	-42.510,25	0,00	-42.510,25
TOTAL		18.296.209,54	0,00	18.296.209,54

5.2.10.2 Modelo 13 - Demonstrativo dos Gastos Totais - Receita Realizada no Exercício Anterior - Valores Corrigidos - Exercício de 2020 - 01/01/2020 a 31/12/2020

Mês	Valor Contábil	Adição/Exclusão	Valor Ajustado	Índice IGP-DI	Valor Corrigido
Janeiro	1.376.771,62	0,00	1.376.771,62	1,2307	1.694.392,83
Fevereiro	1.855.217,61	0,00	1.855.217,61	1,2296	2.281.175,57
Março	1.513.333,51	0,00	1.513.333,51	1,2295	1.860.643,55
Abril	1.271.727,50	0,00	1.271.727,50	1,2097	1.538.408,76
Mai	1.378.713,50	0,00	1.378.713,50	1,2091	1.667.002,49
Junho	1.538.493,41	0,00	1.538.493,41	1,1963	1.840.499,67
Julho	1.511.521,12	0,00	1.511.521,12	1,1774	1.779.664,97
Agosto	1.288.702,88	0,00	1.288.702,88	1,1505	1.482.652,66
Setembro	1.250.392,99	0,00	1.250.392,99	1,1076	1.384.935,28
Outubro	1.386.187,52	0,00	1.386.187,52	1,0723	1.486.408,88
Novembro	1.586.901,47	0,00	1.586.901,47	1,0342	1.641.173,50
Dezembro	2.338.246,41	0,00	2.338.246,41	1,0076	2.356.017,08
TOTAL	18.296.209,54	0,00	18.296.209,54		21.012.975,24

5.3 Metas de Arrecadação

RECEITAS CORRENTES	META	REALIZADA
1º Bimestre	5.429.637,00	4.973.529,81
2º Bimestre	4.836.671,00	5.205.630,80
3º Bimestre	4.783.430,00	5.141.533,43
4º Bimestre	4.596.071,00	0,00
5º Bimestre	4.145.116,00	0,00
6º Bimestre	4.747.812,00	0,00
TOTAL	28.538.737,00	15.320.694,04

RECEITAS CORRENTES INTRA-ORÇAMENTÁRIAS	META	REALIZADA
1º Bimestre	466.427,00	227.254,13
2º Bimestre	385.562,00	416.015,39
3º Bimestre	325.342,00	390.163,96
4º Bimestre	257.562,00	0,00
5º Bimestre	185.387,00	0,00
6º Bimestre	129.732,00	0,00
TOTAL	1.750.012,00	1.033.433,48

RECEITAS DE CAPITAL	META	REALIZADA
1º Bimestre	7.335,00	190.487,71
2º Bimestre	7.335,00	194.200,00



RECEITAS DE CAPITAL	META	REALIZADA
3º Bimestre	7.336,00	1.294.530,65
4º Bimestre	7.336,00	0,00
5º Bimestre	7.336,00	0,00
6º Bimestre	7.361,00	0,00
TOTAL	44.039,00	1.679.218,36
RECEITAS DE CAPITAL INTRA-ORÇAMENTÁRIAS	META	REALIZADA
TOTAL	0,00	0,00
DEDUÇÕES DA RECEITA	META	REALIZADA
1º Bimestre	-536.306,00	-675.308,26
2º Bimestre	-536.306,00	-694.762,14
3º Bimestre	-536.306,00	-624.055,24
4º Bimestre	-536.306,00	0,00
5º Bimestre	-536.302,00	0,00
6º Bimestre	-686.228,00	0,00
TOTAL	-3.367.754,00	-1.994.125,64
TOTAL DA RECEITA	26.965.034,00	16.039.220,24

5.5 Informações para Emissão de Certidão - Art. 21 da Resolução do Senado Federal n.º 43/2001

5.5.1 Poder Executivo

Não houve captação de recursos a título de antecipação de receita de tributo ou contribuição cujo fato gerador ainda não tenha ocorrido, sem prejuízo do disposto no § 7º do artigo 150 da Constituição Federal, no exercício de 2020.

Não houve captação de recursos a título de antecipação de receita de tributo ou contribuição cujo fato gerador ainda não tenha ocorrido, sem prejuízo do disposto no § 7º do artigo 150 da Constituição Federal, no exercício de 2021.

Não houve recebimento antecipado de valores de empresa em que o Poder Público detenha, direta ou indiretamente, a maioria do capital social com direito a voto, salvo lucros e dividendos, na forma da legislação, no exercício de 2020.

Não houve recebimento antecipado de valores de empresa em que o Poder Público detenha, direta ou indiretamente, a maioria do capital social com direito a voto, salvo lucros e dividendos, na forma da legislação, no exercício de 2021.

Não ocorreu assunção direta de compromisso, confissão de dívida ou operação assemelhada com fornecedores de bens, mercadorias ou serviços, mediante emissão, aceite ou aval de títulos de crédito, no exercício de 2020.

Não ocorreu assunção direta de compromisso, confissão de dívida ou operação assemelhada com fornecedores de bens, mercadorias ou serviços, mediante emissão, aceite ou aval de títulos de crédito, no exercício de 2021.

Não ocorreu assunção de obrigação, sem autorização orçamentária, com fornecedores para pagamento a posteriori de bens e serviços, no exercício de 2020.

Não ocorreu assunção de obrigação, sem autorização orçamentária, com fornecedores para pagamento a posteriori de bens e serviços, no exercício de 2021.

6. Cadastro de Administradores da Entidade

6.1 Administradores da Entidade

Poder Executivo


Identificação do(a) Administrador

Nome: João Marcos Bassani dos Santos

CPF: 82959951034

Cargo/Função: Prefeito

Mandato - Início e Término: 01/01/2021 a 31/12/2024



32101012308739524

Não houve substituições formais no período.

7. Observações da Entidade para o TCE-RS

Qualquer divergência verificada neste relatório ou observação que a Entidade julgar relevante deverão ser informadas neste item.

NADA A DECLARAR.



32101012308739524

CERTIFICAMOS, com base nos registros constantes na Entidade, a consistência das informações apresentadas neste relatório com as enviadas ao TCE.

MAQUINÉ, 29 de Julho de 2021

PAULO RICARDO DA SILVA ROSA PEREIRA

Contabilista

JOÃO MARCOS BASSANI DOS SANTOS

Prefeito Municipal