

42001032529784438

PM DE MAQUINÉ

ORGÃO Nº: 76800

CNPJ: 94436342000100

01/01/2020 a 31/07/2020

Neste RVE estão incluídos:	Sim	Não
Modelos da LRF do Executivo	<input type="checkbox"/>	<input checked="" type="checkbox"/>
Deverá ser consolidado para fins de LRF	<input type="checkbox"/>	<input checked="" type="checkbox"/>

## 1. Informações da Entidade

### 1.1 Dados Cadastrais da Administração Atual

CNPJ: 94436342000100

Período: 01/01/2020 a 31/07/2020

Prefeitura: PM DE MAQUINÉ

Logradouro: Rua Osvaldo Bastos

nr: 622 compl: Prefeitura

Telefone: (51) 3628-1322

HomePage: www.maquine.rs.gov.br

E-Mail: gabinete@maquine.rs.gov.br

Prefeito Municipal: JOÃO MARCOS BASSANI DOS SANTOS

Contabilista: PAULO RICARDO DA SILVA ROSA PEREIRA

Número do CRC: 98033

### 1.2 Prestadora de Serviços de Informática

Não Possui Prestadora de Serviços de Informática

Nome: DBSELLER SERVIÇO DE INFORMATICA LTDA

CNPJ: 05238851000190

Telefone: (51)30765101

Responsável: PAULO RICARDO DA SILVA

E-Mail: suporte@dbseller.com.br

### 1.3 Sistemas Informatizados

- Contábil
- Financeiro
- Patrimonial
- Pessoal
- Orçamentário
- Tributário
- Folha de Pagamento
- Outros
- Nenhum

### 1.4 Participação com Consórcio Público

O Município não faz parte de nenhum Consórcio Público regido pela lei federal 11.107/2005

### 1.6 Entidades da Administração Indireta selecionadas pelo PAD

CNPJ	Nome	Tipo	é RPPS
------	------	------	--------

### 1.7 Entidades da Administração Indireta selecionadas pela Entidade

CNPJ	Nome	Tipo	é RPPS
------	------	------	--------

## 2. Informações Contábeis

### 2.1 Contas de Receita

#### 2.1.1 Resumo por Grupos



## ESPECIFICAÇÃO DAS CONTAS DE RECEITA

	ORÇADA	REALIZADA
<b>RECEITAS CORRENTES</b>		
IMPOSTOS, TAXAS E CONTRIBUIÇÕES DE MELHORIA	2.165.693,00	1.450.847,80
CONTRIBUIÇÕES	935.000,00	502.671,06
RECEITA PATRIMONIAL	1.518.080,00	1.201.506,89
RECEITA DE SERVIÇOS	541.443,00	263.354,11
TRANSFERÊNCIAS CORRENTES	22.109.579,00	13.070.003,98
OUTRAS RECEITAS CORRENTES	300.360,00	202.045,82
<b>SOMA DAS RECEITAS CORRENTES</b>	<b>27.570.155,00</b>	<b>16.690.429,66</b>
<b>RECEITAS CORRENTES INTRA-ORÇAMENTÁRIAS</b>		
CONTRIBUIÇÕES	1.727.000,00	1.158.865,10
<b>SOMA DAS RECEITAS CORRENTES INTRA-ORÇAMENTÁRIAS</b>	<b>1.727.000,00</b>	<b>1.158.865,10</b>
<b>RECEITAS DE CAPITAL</b>		
OPERAÇÕES DE CRÉDITO	50,00	0,00
ALIENAÇÃO DE BENS	31.500,00	0,00
TRANSFERÊNCIAS DE CAPITAL	630,00	97.500,00
OUTRAS RECEITAS DE CAPITAL	10.000,00	0,00
<b>SOMA DAS RECEITAS DE CAPITAL</b>	<b>42.180,00</b>	<b>97.500,00</b>
<b>RECEITAS DE CAPITAL INTRA-ORÇAMENTÁRIAS</b>		
<b>SOMA DAS RECEITAS DE CAPITAL INTRA-ORÇAMENTÁRIAS</b>	<b>0,00</b>	<b>0,00</b>
<b>DEDUÇÕES DE RECEITA</b>	<b>-3.339.335,00</b>	<b>-1.745.120,82</b>
<b>TOTAL DAS RECEITAS</b>	<b>26.000.000,00</b>	<b>16.201.673,94</b>

## 2.2 Contas de Despesa

### 2.2.1 Resumo do Balancete da Despesa

DISCRIMINAÇÃO	VALOR
Dotação Inicial	24.600.000,00
Atualização Monetária	0,00
Créditos Suplementares	3.613.907,76
Créditos Especiais	0,00
Créditos Extraordinários	0,00
Redução de Dotações	1.946.666,67
<b>DOTAÇÃO COM ALTERAÇÕES</b>	<b>26.267.241,09</b>
<b>DESPESAS NO EXERCÍCIO ATUAL</b>	<b>VALOR</b>
<b>PODER EXECUTIVO</b>	
Empenhado	14.254.096,95
Liquidado	13.367.435,51
Pago	12.990.442,19
<b>SALDO A LIQUIDAR</b>	<b>886.661,44</b>
<b>SALDO A PAGAR</b>	<b>376.993,32</b>



## DESPESAS EM EXERCÍCIOS ANTERIORES

	VALOR
Empenhado	1.289.927,20
Liquidado	1.054.080,63
Pago	1.052.940,92
<b>SALDO A LIQUIDAR = EMPENHADO (-) LIQUIDADO</b>	<b>235.846,57</b>
<b>SALDO A PAGAR = LIQUIDADO (-) PAGO</b>	<b>1.139,71</b>

## 2.2.2 Recursos para Abertura de Créditos Adicionais

### ORIGEM DO RECURSO

Superávit Financeiro	657.097,70
Excesso de Arrecadação	283.981,26
Auxílios e Convênios	726.162,13
Suplementações Orçamentárias na mesma entidade	1.946.666,67
Reduções Orçamentárias na mesma entidade	1.946.666,67

## 2.3 Contas de Verificação

### 2.3.1 Resumo por Grupos

	Saldo Inicial	Saldo Final
ATIVO CIRCULANTE	26.270.334,44D	28.492.208,62D
ATIVO NÃO CIRCULANTE	13.426.243,88D	13.646.883,16D
PASSIVO CIRCULANTE	1.402.661,36C	1.298.898,46C
PASSIVO NAO-CIRCULANTE	18.356.126,51C	16.964.630,93C
PATRIMÔNIO LIQUIDO	19.937.790,45C	19.937.790,45C
PESSOAL E ENCARGOS	0,00	7.150.535,57D
BENEFICIOS PREVIDENCIARIOS E ASSISTENCIAIS	0,00	160.193,09D
USO DE BENS, SERVIÇOS E CONSUMO DE CAPITAL FIXO	0,00	3.917.888,10D
VARIAÇÕES PATRIMONIAIS DIMINUTIVAS FINANCEIRAS	0,00	250.927,01D
TRANSFERÊNCIAS E DELEGAÇÕES CONCEDIDAS	0,00	1.622.798,27D
DESVALORIZAÇÃO E PERDA DE ATIVOS	0,00	0,00
TRIBUTÁRIAS	0,00	161.533,09D
OUTRAS VARIAÇÕES PATRIMONIAIS DIMINUTIVAS	0,00	570.688,55D
IMPOSTOS, TAXAS E CONTRIBUIÇÕES DE MELHORIA	0,00	2.345.988,20C
CONTRIBUIÇÕES	0,00	1.661.536,16C
EXPLORAÇÃO E VENDA DE BENS, SERVIÇOS E DIREITOS	0,00	205.044,24C
VARIAÇÕES PATRIMONIAIS AUMENTATIVAS FINANCEIRAS	0,00	1.200.738,49C
TRANSFERÊNCIAS E DELEGAÇÕES RECEBIDAS	0,00	11.413.175,76C
VALORIZAÇÃO E GANHOS COM ATIVOS	0,00	23.906,93C
OUTRAS VARIAÇÕES PATRIMONIAIS AUMENTATIVAS	0,00	921.945,84C
PLANEJAMENTO APROVADO	0,00	0,00
ORÇAMENTO APROVADO	0,00	67.472.097,45D
INSCRIÇÃO DE RESTOS A PAGAR	1.480.162,44D	1.513.363,65D
EXECUÇÃO DO PLANEJAMENTO	0,00	0,00
EXECUÇÃO DO ORÇAMENTO	0,00	67.472.097,45C
EXECUÇÃO DE RESTOS A PAGAR	1.480.162,44C	1.513.363,65C
ATOS POTENCIAIS	0,00	0,00
ADMINISTRAÇÃO FINANCEIRA	28.290.378,46D	26.932.441,93D



	<b>Saldo Inicial</b>	<b>Saldo Final</b>
DIVIDA ATIVA	4.187.397,24D	4.226.031,14D
RISCOS FISCAIS	0,00	0,00
CONSÓRCIOS PÚBLICOS	0,00	0,00
OUTROS CONTROLES	200,00D	24.296,70D
EXECUÇÃO DOS ATOS POTENCIAIS	0,00	0,00
EXECUÇÃO DA ADMINISTRAÇÃO FINANCEIRA	28.290.378,46C	26.932.441,93C
EXECUÇÃO DA DIVIDA ATIVA	4.187.397,24C	4.226.031,14C
EXECUÇÃO DOS RISCOS FISCAIS	0,00	0,00
EXECUÇÃO DOS CONSÓRCIOS PÚBLICOS	0,00	0,00
OUTROS CONTROLES	200,00C	24.296,70C

### 2.3.3 Disponibilidade Financeira

<b>PODER EXECUTIVO</b>	<b>Saldo Inicial</b>	<b>Saldo Final</b>
Caixa	0,00	0,00
Bancos Conta Movimento	2.593.772,18D	2.885.038,71D
Bancos Conta Aplicação	0,00	0,00
Outros	0,00	0,00
<b>TOTAL PODER EXECUTIVO</b>	<b>2.593.772,18D</b>	<b>2.885.038,71D</b>

<b>RPPS</b>	<b>Saldo Inicial</b>	<b>Saldo Final</b>
Caixa	0,00	0,00
Bancos Conta Movimento	3.342.102,65D	3.918.006,85D
Bancos Conta Aplicação	18.027.961,29D	18.683.649,69D
Outros	0,00	0,00
<b>TOTAL RPPS</b>	<b>21.370.063,94D</b>	<b>22.601.656,54D</b>

<b>OUTROS</b>	<b>Saldo Inicial</b>	<b>Saldo Final</b>
Caixa	0,00	0,00
Bancos Conta Movimento	0,00	0,00
Bancos Conta Aplicação	0,00	0,00
Outros	0,00	0,00
<b>TOTAL OUTROS</b>	<b>0,00</b>	<b>0,00</b>

<b>TOTAL</b>	<b>23.963.836,12D</b>	<b>25.486.695,25D</b>
--------------	-----------------------	-----------------------

### 2.5 Valores do Exercício Anterior

<b>CONTAS DE DESPESA</b>	<b>Empenhado</b>	<b>Liquidado</b>	<b>Pago</b>
1º Bimestre	5.762.014,52	3.861.670,59	3.360.103,30
2º Bimestre	2.340.340,83	2.266.894,46	2.137.701,13
3º Bimestre	4.832.089,07	4.875.789,59	4.631.540,83
4º Bimestre	3.374.500,73	3.707.753,26	3.860.681,89
5º Bimestre	3.441.205,25	3.888.224,96	3.703.783,27
6º Bimestre	3.299.434,11	4.385.283,69	4.794.973,37

<b>CONTAS DE RECEITA</b>	<b>Orçado</b>	<b>Realizado</b>
RECEITAS CORRENTES	26.604.548,20	27.565.792,71



42001032529784438

<b>CONTAS DE RECEITA</b>	<b>Orçado</b>	<b>Realizado</b>
RECEITAS CORRENTES INTRA-ORÇAMENTÁRIAS	1.727.000,01	2.017.665,84
RECEITAS DE CAPITAL	245.550,00	1.695.880,74
RECEITAS DE CAPITAL INTRA-ORÇAMENTÁRIAS	0,00	0,00
<b>DEDUÇÕES DA RECEITA</b>	<b>Orçado</b>	<b>Realizado</b>
DEDUCOES	-3.221.330,20	-3.111.081,49
<b>TOTAL CONTAS DE RECEITA</b>	<b>25.355.768,01</b>	<b>28.168.257,80</b>

#### 2.6 Certidão de Decisão - Título Executivo do TCE-RS

##### Contas Patrimoniais

Cod. Conta	Descrição	Valor Contábil	Adição/Exclusão	Valor Ajustado
SELEÇÃO AUTOMÁTICA		0,00	0,00	0,00
<b>TOTAL DAS CONTAS PATRIMONIAIS</b>		<b>0,00</b>	<b>0,00</b>	<b>0,00</b>

##### Contas de Receita

Cod. Conta	Descrição	Valor Contábil	Adição/Exclusão	Valor Ajustado
SELEÇÃO AUTOMÁTICA				
19280291010000	PROGRAMA TROCA TROCA	3.362,80	0,00	3.362,80
<b>TOTAL DAS CONTAS DE RECEITA</b>		<b>3.362,80</b>	<b>0,00</b>	<b>3.362,80</b>

#### 2.6.1 Justificativas da Certidão de Decisão - Título Executivo do TCE-RS

Nao houve.

#### 2.7 Arquivo Livro Diário Geral (TCE\_4111)


##### 2.7.1 Arquivo Livro Diário Geral

Especificações	SOMA TOTAL DOS VALORES	
	DÉBITO	CRÉDITO
Disponibilidades - CTA_DISP.TXT	57.727.926,25	56.205.067,12
Demais Contas	590.218.948,47	591.741.807,60
Totais	647.946.874,72	647.946.874,72
Número Total dos Registros que compõem o arquivo (Campo Finalizador)		144.312

#### 3. Índices Constitucionais

##### 3.2 Índices Constitucionais Referentes à Educação (MDE+FUNDEB)

###### 3.2.1 Base de Cálculo Constitucional da Receita da Educação (MDE + FUNDEB), a Partir das Contas



42001032529784438

Cód. Conta	Descrição	Valor Contábil	Adição/Exclusão	Valor Ajustado
SELEÇÃO AUTOMÁTICA				
11130311010100	IRRF - PRÓPRIO	125.621,59	0,00	125.621,59
11130311010200	IRRF - MDE	52.342,35	0,00	52.342,35
11130311010300	IRRF - PRINCIPAL - ASPS	31.405,35	0,00	31.405,35
11130311020100	IRRF - PRINCIPAL - PRÓPRIO	7,65	0,00	7,65
11130311020200	IRRF - MDE	3,19	0,00	3,19
11130311020300	IRRF - PRINCIPAL - ASPS	1,91	0,00	1,91
11130341010100	IRRF - PRINCIPAL - PRÓPRIO	5.840,21	0,00	5.840,21
11130341010200	IRRF - PRINCIPAL - MDE	2.433,52	0,00	2.433,52
11130341010300	IRRF - PRINCIPAL - ASPS	1.459,93	0,00	1.459,93
11180111010000	IPTU - PRINCIPAL - PRÓPRIO	253.523,85	0,00	253.523,85
11180111020000	IPTU - MDE	105.635,13	0,00	105.635,13
11180111030000	IPTU - ASPS	63.380,69	0,00	63.380,69
11180112010000	IPTU - MULTAS E JUROS - PRÓPRIO	1.026,89	0,00	1.026,89
11180112020000	IPTU - MDE	427,93	0,00	427,93
11180112030000	IPTU - ASPS	256,64	0,00	256,64
11180113010000	IPTU - DÍVIDA ATIVA - PRÓPRIO	45.604,33	0,00	45.604,33
11180113020000	IPTU - DÍVIDA ATIVA - MDE	19.002,06	0,00	19.002,06
11180113030000	IPTU - ASPS	11.400,62	0,00	11.400,62
11180114010000	IPTU - DÍVIDA ATIVA - MULTAS E JUROS - PRÓPRIO	3.821,17	0,00	3.821,17
11180114020000	IPTU - DÍVIDA ATIVA - MULTAS E JUROS - MDE	1.592,34	0,00	1.592,34
11180114030000	IPTU - ASPS	954,94	0,00	954,94
11180141010000	ITBI - PRINCIPAL - PRÓPRIO	42.551,24	0,00	42.551,24
11180141020000	ITBI - MDE	17.729,69	0,00	17.729,69
11180141030000	ITBI - ASPS	10.637,81	0,00	10.637,81
11180231010000	ISS - PRINCIPAL - PRÓPRIO	195.726,18	0,00	195.726,18
11180231020000	ISS - MDE	81.553,00	0,00	81.553,00
11180231030000	ISS - ASPS	48.930,92	0,00	48.930,92
11180232010000	ISS - MULTAS E JUROS - PRÓPRIO	40,09	0,00	40,09
11180232020000	ISS - MDE	16,75	0,00	16,75
11180232030000	ISS - ASPS	9,95	0,00	9,95
11180233010000	ISS - DÍVIDA ATIVA - PRÓPRIO	2.419,20	0,00	2.419,20
11180233020000	ISS - DÍVIDA ATIVA - MDE	1.008,05	0,00	1.008,05
11180233030000	ISS - ASPS	604,79	0,00	604,79
11180234010000	ISS - DÍVIDA ATIVA - MULTAS E JUROS - PRÓPRIO	592,35	0,00	592,35
11180234020000	ISS - DÍVIDA ATIVA - MULTAS E JUROS - MDE	246,83	0,00	246,83
11180234030000	ISS - ASPS	148,05	0,00	148,05
17180121010000	COTA-PARTE DO FPM - COTA MENSAL - PRINCIPAL - PRÓ	2.589.807,86	0,00	2.589.807,86
17180121020000	COTA-PARTE DO FPM - COTA MENSAL - PRINCIPAL - MDE	215.817,26	0,00	215.817,26
17180121030000	COTA-PARTE DO FPM - COTA MENSAL - PRINCIPAL - ASPS	647.451,66	0,00	647.451,66
17180121040000	COTA-PARTE DO FPM - COTA MENSAL - PRINCIPAL - FUND	972.198,35	0,00	972.198,35
17180141010000	COTA-PARTE DO FPM - 1% COTA JULHO - PRINCIPAL - PR	276.143,59	0,00	276.143,59
17180141020000	COTA-PARTE DO FPM - 1% COTA JULHO - PRINCIPAL - M	17.258,98	0,00	17.258,98
17180141030000	COTA-PARTE DO FPM - 1% COTA JULHO - PRINCIPAL - AS	51.776,93	0,00	51.776,93
17180151010000	COTA-PARTE DO ITR - PRINCIPAL - PRÓPRIO	10.076,21	0,00	10.076,21
17180151020000	COTA-PARTE DO ITR - PRINCIPAL - MDE	27.315,55	0,00	27.315,55



42001032529784438

Cód. Conta	Descrição	Valor Contábil	Adição/Exclusão	Valor Ajustado
17180151030000	COTA-PARTE DO ITR - PRINCIPAL - ASPS	36.559,36	0,00	36.559,36
17180151040000	COTA-PARTE DO ITR - PRINCIPAL - FUNDEB	332,85	0,00	332,85
17280111010000	COTA-PARTE DO ICMS - PRINCIPAL - PRÓPRIO	1.828.987,87	0,00	1.828.987,87
17280111020000	COTA-PARTE DO ICMS - PRINCIPAL - MDE	152.415,60	0,00	152.415,60
17280111030000	COTA-PARTE DO ICMS - PRINCIPAL- ASPS	457.246,90	0,00	457.246,90
17280111040000	COTA-PARTE DO ICMS - PRINCIPAL - FUNDEB	609.662,51	0,00	609.662,51
17280121010000	COTA-PARTE DO IPVA - PRINCIPAL - PRÓPRIO	391.359,29	0,00	391.359,29
17280121020000	COTA-PARTE DO IPVA - PRINCIPAL - MDE	32.612,92	0,00	32.612,92
17280121030000	COTA-PARTE DO IPVA - PRINCIPAL - ASPS	98.598,89	0,00	98.598,89
17280121040000	COTA-PARTE DO IPVA - PRINCIPAL - FUNDEB	129.693,05	0,00	129.693,05
17280131010000	COTA-PARTE DO IPI - MUNICÍPIOS - PRINCIPAL - PRÓ	24.786,03	0,00	24.786,03
17280131020000	COTA-PARTE DO IPI - MUNICÍPIOS - PRINCIPAL - MDE	2.196,31	0,00	2.196,31
17280131030000	COTA-PARTE DO IPI - MUNICÍPIOS - PRINCIPAL - ASPS	6.065,72	0,00	6.065,72
17280131040000	COTA-PARTE DO IPI - MUNICÍPIOS - PRINCIPAL - FUND	8.087,64	0,00	8.087,64
911180111010000	(-) DEDUCAO - IPTU - PRINCIPAL - PRÓPRIO	-57.642,14	0,00	-57.642,14
<b>SUBTOTAL</b>		<b>9.656.766,38</b>	<b>0,00</b>	<b>9.656.766,38</b>

**TOTAL I - Base Receita Educação (MDE + FUNDEB) - 25% da Receita Ajustada** **2.414.191,59**

### 3.2.2 Base de Cálculo Constitucional da Receita da Educação (MDE + FUNDEB), a Partir dos Recursos Vinculados

Cód. Recurso	Descrição	Valor Contábil	Adição/Exclusão	Valor Ajustado
20	RECEITA TRIBUTÁRIA	281.990,84	0,00	281.990,84
20	TRANSFERÊNCIAS CORRENTES	447.616,62	0,00	447.616,62
31	TRANSFERÊNCIAS CORRENTES	1.719.974,40	0,00	1.719.974,40
<b>TOTAL II</b>		<b>2.449.581,86</b>	<b>0,00</b>	<b>2.449.581,86</b>


### 3.2.3 Cálculo da Despesa Constitucional com Educação (MDE + FUNDEB), por Recursos Vinculados

Cód. Recurso	Descrição da Subfunção	Valor Contábil	Adição/Exclusão	Valor Ajustado
20	ENSINO FUNDAMENTAL	656.230,54	0,00	656.230,54
20	EDUCACAO INFANTIL	403.320,07	0,00	403.320,07
20	TRANSPORTE RODOVIARIO	264.266,64	0,00	264.266,64
31	ENSINO FUNDAMENTAL	901.215,37	0,00	901.215,37
31	EDUCACAO INFANTIL	522.553,64	0,00	522.553,64
<b>SUBTOTAL I</b>		<b>2.747.586,26</b>	<b>0,00</b>	<b>2.747.586,26</b>

### 3.2.4 Cálculo da Despesa Constitucional com Educação (MDE + FUNDEB), Contabilizada nas Contas Patrimoniais

Cód. Conta	Descrição	Valor Contábil	Adição/Exclusão	Valor Ajustado
SELEÇÃO AUTOMÁTICA		0,00	0,00	0,00
<b>SUBTOTAL II</b>		<b>0,00</b>	<b>0,00</b>	<b>0,00</b>
(+) Perda com o FUNDEB		115.261,42	0,00	115.261,42
(-) Desp. Liq. com Rend. da MDE + FUNDEB		536,41	0,00	536,41
	% de Aplicação			Valor Aplicado
<b>TOTAL III - Gastos Constitucionais com Educação (MDE + FUNDEB)</b>		<b>29,64</b>		<b>2.862.311,27</b>

### 3.2.5 Despesas Executadas como Contrapartida da Educação



42001032529784438

Cód. Contrapartida	Cód. RV	Descrição da Subfunção	Valor Contábil	Adição/Exclusão	Valor Ajustado
<b>TOTAL</b>			<b>0,00</b>	<b>0,00</b>	<b>0,00</b>

### 3.3 Índices Constitucionais Referentes ao FUNDEB

#### 3.3.1 Base de Cálculo Constitucional da Receita do FUNDEB, a Partir das Contas

Cód. Conta	Descrição	Valor Contábil	Adição/Exclusão	Valor Ajustado
<b>SELEÇÃO AUTOMÁTICA</b>				
17180121010000	COTA-PARTE DO FPM - COTA MENSAL - PRINCIPAL - PRÓ	2.589.807,86	0,00	2.589.807,86
17180121020000	COTA-PARTE DO FPM - COTA MENSAL - PRINCIPAL - MDE	215.817,26	0,00	215.817,26
17180121030000	COTA-PARTE DO FPM - COTA MENSAL - PRINCIPAL - ASPS	647.451,66	0,00	647.451,66
17180121040000	COTA-PARTE DO FPM - COTA MENSAL - PRINCIPAL - FUND	972.198,35	0,00	972.198,35
17180151010000	COTA-PARTE DO ITR - PRINCIPAL - PRÓPRIO	10.076,21	0,00	10.076,21
17180151020000	COTA-PARTE DO ITR - PRINCIPAL - MDE	27.315,55	0,00	27.315,55
17180151030000	COTA-PARTE DO ITR - PRINCIPAL - ASPS	36.559,36	0,00	36.559,36
17180151040000	COTA-PARTE DO ITR - PRINCIPAL - FUNDEB	332,85	0,00	332,85
17280111010000	COTA-PARTE DO ICMS - PRINCIPAL - PRÓPRIO	1.828.987,87	0,00	1.828.987,87
17280111020000	COTA-PARTE DO ICMS - PRINCIPAL - MDE	152.415,60	0,00	152.415,60
17280111030000	COTA-PARTE DO ICMS - PRINCIPAL - ASPS	457.246,90	0,00	457.246,90
17280111040000	COTA-PARTE DO ICMS - PRINCIPAL - FUNDEB	609.662,51	0,00	609.662,51
17280121010000	COTA-PARTE DO IPVA - PRINCIPAL - PRÓPRIO	391.359,29	0,00	391.359,29
17280121020000	COTA-PARTE DO IPVA - PRINCIPAL - MDE	32.612,92	0,00	32.612,92
17280121030000	COTA-PARTE DO IPVA - PRINCIPAL - ASPS	98.598,89	0,00	98.598,89
17280121040000	COTA-PARTE DO IPVA - PRINCIPAL - FUNDEB	129.693,05	0,00	129.693,05
17280131010000	COTA-PARTE DO IPI - MUNICÍPIOS - PRINCIPAL - PRÓ	24.786,03	0,00	24.786,03
17280131020000	COTA-PARTE DO IPI - MUNICÍPIOS - PRINCIPAL - MDE	2.196,31	0,00	2.196,31
17280131030000	COTA-PARTE DO IPI - MUNICÍPIOS - PRINCIPAL - ASPS	6.065,72	0,00	6.065,72
17280131040000	COTA-PARTE DO IPI - MUNICÍPIOS - PRINCIPAL - FUND	8.087,64	0,00	8.087,64
<b>SUBTOTAL</b>		<b>8.241.271,83</b>	<b>0,00</b>	<b>8.241.271,83</b>

**Total I - Base Receita do FUNDEB - 20% da Receita Ajustada**

**1.648.254,37**

#### 3.3.2 Base de Cálculo Constitucional da Receita do FUNDEB, a Partir dos Recursos

Cód. Recurso	Descrição	Valor Contábil	Adição/Exclusão	Valor Ajustado
31	TRANSFERÊNCIAS CORRENTES	1.719.974,40	0,00	1.719.974,40
<b>TOTAL II</b>		<b>1.719.974,40</b>	<b>0,00</b>	<b>1.719.974,40</b>

#### 3.3.3 Cálculo da Despesa Constitucional com FUNDEB, a Partir dos Recursos

Cód. Recurso	Descrição da Subfunção	Valor Contábil	Adição/Exclusão	Valor Ajustado
31	ENSINO FUNDAMENTAL	901.215,37	0,00	901.215,37
31	EDUCACAO INFANTIL	522.553,64	0,00	522.553,64
<b>SUBTOTAL I</b>		<b>1.423.769,01</b>	<b>0,00</b>	<b>1.423.769,01</b>

(+) Perda com o FUNDEB	115.261,42	0,00	115.261,42
(-) Desp. Liq. com Rend. do FUNDEB	506,53	0,00	506,53

% de Aplicação Valor Aplicado





42001032529784438

**TOTAL III - Gastos Constitucionais com FUNDEB** **18,67** **1.538.523,90**

**3.3.4 Cálculo da Proporção de 60% destinada ao pagamento dos Profissionais do Magistério (Art. 60, XII do ADCT)**

**3.3.4.1 Base de Cálculo para aplicação dos 60% dos Recursos do FUNDEB - Exercício de 2020**

Cód. Conta	Descrição da Subfunção	Valor Contábil	Adição/Exclusão	Valor Ajustado
SELEÇÃO AUTOMÁTICA				
13210011010200	REMU. DEPÓSITOS BANCÁ. RECURSOS VINC. - FUNDEB	506,53	0,00	506,53
17580111000000	TRANSFE. RECURSOS DO FUNDEB - PRINCIPAL	1.529.707,01	0,00	1.529.707,01
<b>Total</b>		<b>1.530.213,54</b>	<b>0,00</b>	<b>1.530.213,54</b>

**Base da Receita - 60% do Retorno do FUNDEB** **918.128,12**

**3.3.4.2 Aplicação dos Recursos do FUNDEB destinada ao pagamento dos Profissionais do Magistério - Exercício de 2020**

Cód. Recurso	Descrição da Subfunção	Valor Contábil	Adição/Exclusão	Valor Ajustado
31	ENSINO FUNDAMENTAL	894.710,77	0,00	894.710,77
31	EDUCACAO INFANTIL	521.931,18	0,00	521.931,18
<b>TOTAL</b>		<b>1.416.641,95</b>	<b>0,00</b>	<b>1.416.641,95</b>

**% de Aplicação** **92,58**

**3.3.5 Cálculo da Base de Verificação do § 2º do art. 21 da Lei do FUNDEB**

**3.3.5.1 Base de Cálculo do Superávit do FUNDEB - Exercício Anterior**

Rendimentos do FUNDEB - Exercício de 2019	1.490,86	0,00	1.490,86
<b>TOTAL</b>	<b>1.490,86</b>	<b>0,00</b>	<b>1.490,86</b>

**Limite para Aplicação no 1º Trimestre do Exercício Seguinte: 5%** **74,54**

**3.3.5.2 Despesas Liquidadas com Recursos do Superávit do FUNDEB - Exercício de 2020 (Janeiro - Agosto)**

Cód. Recurso	Descrição da Subfunção	Valor Contábil	Adição/Exclusão	Valor Ajustado
<b>TOTAL</b>		<b>0,00</b>	<b>0,00</b>	<b>0,00</b>

**3.5 Índices Constitucionais Referentes à Saúde - ASPS**

**3.5.1 Base de Cálculo Constitucional da Receita da Saúde (ASPS), a Partir das Contas**

Cód. Conta	Descrição	Valor Contábil	Adição/Exclusão	Valor Ajustado
SELEÇÃO AUTOMÁTICA				
11130311010100	IRRF - PRÓPRIO	125.621,59	0,00	125.621,59
11130311010200	IRRF - MDE	52.342,35	0,00	52.342,35
11130311010300	IRRF - PRINCIPAL - ASPS	31.405,35	0,00	31.405,35
11130311020100	IRRF - PRINCIPAL - PRÓPRIO	7,65	0,00	7,65
11130311020200	IRRF - MDE	3,19	0,00	3,19
11130311020300	IRRF - PRINCIPAL - ASPS	1,91	0,00	1,91
11130341010100	IRRF - PRINCIPAL - PRÓPRIO	5.840,21	0,00	5.840,21
11130341010200	IRRF - PRINCIPAL - MDE	2.433,52	0,00	2.433,52
11130341010300	IRRF - PRINCIPAL - ASPS	1.459,93	0,00	1.459,93
11180111010000	IPTU - PRINCIPAL - PRÓPRIO	253.523,85	0,00	253.523,85
11180111020000	IPTU - MDE	105.635,13	0,00	105.635,13



Cód. Conta	Descrição	Valor Contábil	Adição/Exclusão	Valor Ajustado
11180111030000	IPTU - ASPS	63.380,69	0,00	63.380,69
11180112010000	IPTU - MULTAS E JUROS - PRÓPRIO	1.026,89	0,00	1.026,89
11180112020000	IPTU - MDE	427,93	0,00	427,93
11180112030000	IPTU - ASPS	256,64	0,00	256,64
11180113010000	IPTU - DÍVIDA ATIVA - PRÓPRIO	45.604,33	0,00	45.604,33
11180113020000	IPTU - DÍVIDA ATIVA - MDE	19.002,06	0,00	19.002,06
11180113030000	IPTU - ASPS	11.400,62	0,00	11.400,62
11180114010000	IPTU - DÍVIDA ATIVA - MULTAS E JUROS - PRÓPRIO	3.821,17	0,00	3.821,17
11180114020000	IPTU - DÍVIDA ATIVA - MULTAS E JUROS - MDE	1.592,34	0,00	1.592,34
11180114030000	IPTU - ASPS	954,94	0,00	954,94
11180141010000	ITBI - PRINCIPAL - PRÓPRIO	42.551,24	0,00	42.551,24
11180141020000	ITBI - MDE	17.729,69	0,00	17.729,69
11180141030000	ITBI - ASPS	10.637,81	0,00	10.637,81
11180231010000	ISS - PRINCIPAL - PRÓPRIO	195.726,18	0,00	195.726,18
11180231020000	ISS - MDE	81.553,00	0,00	81.553,00
11180231030000	ISS - ASPS	48.930,92	0,00	48.930,92
11180232010000	ISS - MULTAS E JUROS - PRÓPRIO	40,09	0,00	40,09
11180232020000	ISS - MDE	16,75	0,00	16,75
11180232030000	ISS - ASPS	9,95	0,00	9,95
11180233010000	ISS - DÍVIDA ATIVA - PRÓPRIO	2.419,20	0,00	2.419,20
11180233020000	ISS - DÍVIDA ATIVA - MDE	1.008,05	0,00	1.008,05
11180233030000	ISS - ASPS	604,79	0,00	604,79
11180234010000	ISS - DÍVIDA ATIVA - MULTAS E JUROS - PRÓPRIO	592,35	0,00	592,35
11180234020000	ISS - DÍVIDA ATIVA - MULTAS E JUROS - MDE	246,83	0,00	246,83
11180234030000	ISS - ASPS	148,05	0,00	148,05
17180121010000	COTA-PARTE DO FPM - COTA MENSAL - PRINCIPAL - PRÓ	2.589.807,86	0,00	2.589.807,86
17180121020000	COTA-PARTE DO FPM - COTA MENSAL - PRINCIPAL - MDE	215.817,26	0,00	215.817,26
17180121030000	COTA-PARTE DO FPM - COTA MENSAL - PRINCIPAL - ASPS	647.451,66	0,00	647.451,66
17180121040000	COTA-PARTE DO FPM - COTA MENSAL - PRINCIPAL - FUND	972.198,35	0,00	972.198,35
17180141010000	COTA-PARTE DO FPM - 1% COTA JULHO - PRINCIPAL - PR	276.143,59	0,00	276.143,59
17180141020000	COTA-PARTE DO FPM - 1% COTA JULHO - PRINCIPAL - M	17.258,98	0,00	17.258,98
17180141030000	COTA-PARTE DO FPM - 1% COTA JULHO - PRINCIPAL - AS	51.776,93	0,00	51.776,93
17180151010000	COTA-PARTE DO ITR - PRINCIPAL - PRÓPRIO	10.076,21	0,00	10.076,21
17180151020000	COTA-PARTE DO ITR - PRINCIPAL - MDE	27.315,55	0,00	27.315,55
17180151030000	COTA-PARTE DO ITR - PRINCIPAL - ASPS	36.559,36	0,00	36.559,36
17180151040000	COTA-PARTE DO ITR - PRINCIPAL - FUNDEB	332,85	0,00	332,85
17280111010000	COTA-PARTE DO ICMS - PRINCIPAL - PRÓPRIO	1.828.987,87	0,00	1.828.987,87
17280111020000	COTA-PARTE DO ICMS - PRINCIPAL - MDE	152.415,60	0,00	152.415,60
17280111030000	COTA-PARTE DO ICMS - PRINCIPAL - ASPS	457.246,90	0,00	457.246,90
17280111040000	COTA-PARTE DO ICMS - PRINCIPAL - FUNDEB	609.662,51	0,00	609.662,51
17280121010000	COTA-PARTE DO IPVA - PRINCIPAL - PRÓPRIO	391.359,29	0,00	391.359,29
17280121020000	COTA-PARTE DO IPVA - PRINCIPAL - MDE	32.612,92	0,00	32.612,92
17280121030000	COTA-PARTE DO IPVA - PRINCIPAL - ASPS	98.598,89	0,00	98.598,89
17280121040000	COTA-PARTE DO IPVA - PRINCIPAL - FUNDEB	129.693,05	0,00	129.693,05
17280131010000	COTA-PARTE DO IPI - MUNICÍPIOS - PRINCIPAL - PRÓ	24.786,03	0,00	24.786,03
17280131020000	COTA-PARTE DO IPI - MUNICÍPIOS - PRINCIPAL - MDE	2.196,31	0,00	2.196,31



42001032529784438

Cód. Conta	Descrição	Valor Contábil	Adição/Exclusão	Valor Ajustado
17280131030000	COTA-PARTE DO IPI - MUNICÍPIOS - PRINCIPAL - ASPS	6.065,72	0,00	6.065,72
17280131040000	COTA-PARTE DO IPI - MUNICÍPIOS - PRINCIPAL - FUND	8.087,64	0,00	8.087,64
911180111010000	(-) DEDUCAO - IPTU - PRINCIPAL - PRÓPRIO	-57.642,14	0,00	-57.642,14
<b>SUBTOTAL I</b>		<b>9.656.766,38</b>	<b>0,00</b>	<b>9.656.766,38</b>
<b>TOTAL I - Base Receita Saúde (ASPS) - 15% da Receita Ajustada</b>				<b>1.448.514,96</b>

### 3.5.2 Base de Cálculo Constitucional da Receita da Saúde (ASPS), a Partir dos Recursos Vinculados

Cód. Recurso	Descrição	Valor Contábil	Adição/Exclusão	Valor Ajustado
40	RECEITA TRIBUTÁRIA	169.191,60	0,00	169.191,60
40	TRANSFERÊNCIAS CORRENTES	1.297.699,46	0,00	1.297.699,46
<b>TOTAL II</b>		<b>1.466.891,06</b>	<b>0,00</b>	<b>1.466.891,06</b>

### 3.5.3 Cálculo da Despesa Constitucional com Saúde (ASPS), por Recursos Vinculados

Cód. Recurso	Descrição da Subfunção	Valor Contábil	Adição/Exclusão	Valor Ajustado
40	ADMINISTRACAO GERAL	936.190,24	0,00	936.190,24
40	ASSISTENCIA HOSPITALAR E AMBULATORIAL	376.008,73	0,00	376.008,73
40	SUPORTE PROFILATICO E TERAPEUTICO	525,90	0,00	525,90
40	TRANSPORTE RODOVIARIO	231.637,61	0,00	231.637,61
<b>SUBTOTAL I</b>		<b>1.544.362,48</b>	<b>0,00</b>	<b>1.544.362,48</b>

### 3.5.4 Dedução da Despesa Constitucional com Saúde (ASPS)

Gastos com aposentadorias e pensões

Cód. Recurso	Cód. Conta	Valor Contábil	Adição/Exclusão	Valor Ajustado
		0,00	0,00	0,00
<b>SUBTOTAL II</b>		<b>0,00</b>	<b>0,00</b>	<b>0,00</b>
(-) Despesa Liquidada com Rendimentos das ASPS		291,97	0,00	291,97
<b>SUBTOTAL III</b>		<b>291,97</b>	<b>0,00</b>	<b>291,97</b>
<b>TOTAL IV - Gastos Constitucionais com Saúde (ASPS)</b>		<b>15,99</b>		<b>1.544.070,51</b>


### 3.5.5 Despesas Executadas como Contrapartida da Saúde

Cód. Contrapartida	Cód. RV	Descrição da Subfunção	Valor Contábil	Adição/Exclusão	Valor Ajustado
<b>TOTAL</b>			<b>0,00</b>	<b>0,00</b>	<b>0,00</b>

## 4. Avisos Exibidos na Verificação dos Arquivos Texto

### 4.1 Avisos Exibidos

Nome do Arquivo	Cód. de Erro	Linha	Campo	Status	Descrição
CREDOR.TXT	CRE_14	0	0	AVISO	Percentuais de Unidades da Federação Inválidos: 85%
CREDOR.TXT	CRE_15	0	0	AVISO	Percentuais de Campos Endereço + Cidade + UF em Branco: 62%
EMPENHO.TXT	EMP_61	1087	25	AVISO	Linha 1087 - Quando o campo "Modalidade da Licitação/Forma de Contratação" for PRP (Pregão Presencial) o campo "Número da Licitação" não deve ser preenchido com sequência de zeros.
EMPENHO.TXT	EMP_61	1193	25	AVISO	Linha 1193 - Quando o campo "Modalidade da Licitação/Forma de Contratação" for PRD (Processo de Dispensa (exceto pequeno valor)) o campo "Número da Licitação" não deve ser preenchido com sequência de zeros.



Nome do Arquivo	Cód. de Erro	Linha	Campo	Status	Descrição
EMPENHO.TXT	EMP_61	2917	25	AVISO	Linha 2917 - Quando o campo "Modalidade da Licitação/Forma de Contratação" for PRD (Processo de Dispensa (exceto pequeno valor)) o campo "Número da Licitação" não deve ser preenchido com sequência de zeros.
EMPENHO.TXT	EMP_63	0	0	AVISO	1 ocorrência(s) da licitação nr. 2, ano 2019, modalidade CPC (Chamamento Público Credenciamento), não cadastrada no Licitacon.
EMPENHO.TXT	EMP_63	0	0	AVISO	1 ocorrência(s) da licitação nr. 5, ano 2020, modalidade PRD (Processo de Dispensa (exceto pequeno valor)), não cadastrada no Licitacon.
EMPENHO.TXT	EMP_63	0	0	AVISO	2 ocorrência(s) da licitação nr. 11, ano 2019, modalidade PRE (Pregão Eletrônico), não cadastrada no Licitacon.
EMPENHO.TXT	EMP_63	0	0	AVISO	1 ocorrência(s) da licitação nr. 13, ano 2019, modalidade PRD (Processo de Dispensa (exceto pequeno valor)), não cadastrada no Licitacon.
EMPENHO.TXT	EMP_63	0	0	AVISO	3 ocorrência(s) da licitação nr. 17, ano 2019, modalidade PRD (Processo de Dispensa (exceto pequeno valor)), não cadastrada no Licitacon.
EMPENHO.TXT	EMP_63	0	0	AVISO	1 ocorrência(s) da licitação nr. 45, ano 2019, modalidade PRD (Processo de Dispensa (exceto pequeno valor)), não cadastrada no Licitacon.
EMPENHO.TXT	EMP_63	0	0	AVISO	1 ocorrência(s) da licitação nr. 69, ano 2019, modalidade PRD (Processo de Dispensa (exceto pequeno valor)), não cadastrada no Licitacon.
EMPENHO.TXT	EMP_63	0	0	AVISO	1 ocorrência(s) da licitação nr. 70, ano 2019, modalidade PRD (Processo de Dispensa (exceto pequeno valor)), não cadastrada no Licitacon.
EMPENHO.TXT	EMP_73	0	0	INFO	O percentual de ocorrências de Modalidade da Licitação/Forma de Contratação em "NSA - Não se aplica" equivale a 45,383%
LIQUIDAC.TXT	LIQ_32	0	0	AVISO	Contrato Padrão TCE nr. 10, Contrato nr. 10/2019, ano 2019, tipo de instrumento contratual C (Contrato), não cadastrado no Licitacon.
LIQUIDAC.TXT	LIQ_32	0	0	AVISO	Contrato Padrão TCE nr. 13, Contrato nr. 13/2019, ano 2019, tipo de instrumento contratual C (Contrato), não cadastrado no Licitacon.
LIQUIDAC.TXT	LIQ_32	0	0	AVISO	Contrato Padrão TCE nr. 14, Contrato nr. 14/2019, ano 2019, tipo de instrumento contratual C (Contrato), não cadastrado no Licitacon.
LIQUIDAC.TXT	LIQ_32	0	0	AVISO	Contrato Padrão TCE nr. 15, Contrato nr. 15/2019, ano 2019, tipo de instrumento contratual C (Contrato), não cadastrado no Licitacon.
LIQUIDAC.TXT	LIQ_32	0	0	AVISO	Contrato Padrão TCE nr. 19, Contrato nr. 19/2019, ano 2019, tipo de instrumento contratual C (Contrato), não cadastrado no Licitacon.
LIQUIDAC.TXT	LIQ_32	0	0	AVISO	Contrato Padrão TCE nr. 31, Contrato nr. 31/2019, ano 2019, tipo de instrumento contratual C (Contrato), não cadastrado no Licitacon.
LIQUIDAC.TXT	LIQ_32	0	0	AVISO	Contrato Padrão TCE nr. 32, Contrato nr. 32/2019, ano 2019, tipo de instrumento contratual C (Contrato), não cadastrado no Licitacon.
LIQUIDAC.TXT	LIQ_32	0	0	AVISO	Contrato Padrão TCE nr. 17, Contrato nr. 17/2020, ano 2020, tipo de instrumento contratual C (Contrato), não cadastrado no Licitacon.
LIQUIDAC.TXT	LIQ_32	0	0	AVISO	Contrato Padrão TCE nr. 24, Contrato nr. 24/2020, ano 2020, tipo de instrumento contratual C (Contrato), não cadastrado no Licitacon.
LIQUIDAC.TXT	LIQ_32	0	0	AVISO	Contrato Padrão TCE nr. 33, Contrato nr. 33/2020, ano 2020, tipo de instrumento contratual C (Contrato), não cadastrado no Licitacon.
LIQUIDAC.TXT	LIQ_32	0	0	AVISO	Contrato Padrão TCE nr. 372015, Contrato nr. 372015/2020, ano 2020, tipo de instrumento contratual C (Contrato), não cadastrado no Licitacon.
LIQUIDAC.TXT	LIQ_38	0	0	INFO	O percentual de ocorrências do campo Existe Contrato/Termo em "N = Não" ou "X = Não se aplica" equivale a 51,007%
LIQUIDAC.TXT	LIQ_39	0	0	INFO	O percentual de ocorrências do campo Existe Nota Fiscal em "N = Não" ou "X = Não se Aplica" equivale a 29,65%
CTA_DISP.TXT	CTV_32	11	0	AVISO	Linha: 11 - Código do banco 0 inválido
CTA_DISP.TXT	CTV_34	11	0	AVISO	Linha: 11 - Validação da conta 00000000000000000000 inconsistente para o código do banco 0
CTA_DISP.TXT	CTV_32	13	0	AVISO	Linha: 13 - Código do banco 0 inválido
CTA_DISP.TXT	CTV_34	13	0	AVISO	Linha: 13 - Validação da conta 00000000000000000000 inconsistente para o código do banco 0
CTA_DISP.TXT	CTV_34	73	0	AVISO	Linha: 73 - Validação da conta 0000000000000733405 inconsistente para o código do banco 1
CTA_DISP.TXT	CTV_34	243	0	AVISO	Linha: 243 - Validação da conta 00000000000403992900 inconsistente para o código do banco 41
CTA_DISP.TXT	CTV_22	0	0	AVISO	0,60% dos campos "código da conta corrente" foram preenchidos com zeros ou noves
RECEITA.TXT	RET_30	0	0	AVISO	Código da Receita Orçamentária: 2100000000000000 possui Meta de Arrecadação no 1º Bimestre zerada ref. Receita Orçamentária de segundo nível
RECEITA.TXT	RET_31	0	0	AVISO	Código da Receita Orçamentária: 2100000000000000 possui Meta de Arrecadação no 2º Bimestre zerada ref. Receita Orçamentária de segundo nível
RECEITA.TXT	RET_33	0	0	AVISO	Código da Receita Orçamentária: 2100000000000000 possui Meta de Arrecadação no 4º Bimestre zerada ref. Receita Orçamentária de segundo nível
RECEITA.TXT	RET_34	0	0	AVISO	Código da Receita Orçamentária: 2100000000000000 possui Meta de Arrecadação no 5º Bimestre zerada ref.



42001032529784438

Nome do Arquivo	Cód. de Erro	Linha	Campo	Status	Descrição
RECEITA.TXT	RET_35	0	0	AVISO	Receita Orçamentária de segundo nível Código da Receita Orçamentária: 21000000000000 possui Meta de Arrecadação no 6º Bimestre zerada ref. Receita Orçamentária de segundo nível

## 5. Informações Referentes à Gestão Fiscal

### 5.1 Transparência da Gestão Fiscal

#### 5.1.4 Disponibilização das Informações na Internet, em tempo real

Data	Endereço Eletrônico
01/08/2013	<a href="https://maquine.rs.gov.br/">https://maquine.rs.gov.br/</a>

*Não foram inseridas observações.*

### 5.3 Metas de Arrecadação


RECEITAS CORRENTES	META	REALIZADA
1º Bimestre	5.050.523,00	4.557.516,24
2º Bimestre	4.597.601,00	4.274.068,94
3º Bimestre	4.556.884,00	5.133.558,38
4º Bimestre	4.960.744,00	2.725.286,10
5º Bimestre	4.249.320,00	0,00
6º Bimestre	4.227.082,00	0,00
<b>TOTAL</b>	<b>27.642.154,00</b>	<b>16.690.429,66</b>

RECEITAS CORRENTES INTRA-ORÇAMENTÁRIAS	META	REALIZADA
1º Bimestre	338.749,00	373.503,09
2º Bimestre	269.619,00	262.891,35
3º Bimestre	259.443,00	346.053,75
4º Bimestre	260.359,00	176.416,91
5º Bimestre	251.465,00	0,00
6º Bimestre	347.365,00	0,00
<b>TOTAL</b>	<b>1.727.000,00</b>	<b>1.158.865,10</b>

RECEITAS DE CAPITAL	META	REALIZADA
1º Bimestre	7.016,00	0,00
2º Bimestre	7.016,00	0,00
3º Bimestre	7.066,00	0,00
4º Bimestre	7.016,00	97.500,00
5º Bimestre	7.016,00	0,00
6º Bimestre	7.050,00	0,00
<b>TOTAL</b>	<b>42.180,00</b>	<b>97.500,00</b>

RECEITAS DE CAPITAL INTRA-ORÇAMENTÁRIAS	META	REALIZADA
<b>TOTAL</b>	<b>0,00</b>	<b>0,00</b>

DEDUÇÕES DA RECEITA	META	REALIZADA
1º Bimestre	-536.138,00	-577.539,23
2º Bimestre	-536.138,00	-479.358,87
3º Bimestre	-536.138,00	-501.829,65
4º Bimestre	-536.138,00	-186.393,07



42001032529784438

DEDUÇÕES DA RECEITA	META	REALIZADA
5º Bimestre	-536.136,00	0,00
6º Bimestre	-658.547,00	0,00
<b>TOTAL</b>	<b>-3.339.235,00</b>	<b>-1.745.120,82</b>
<b>TOTAL DA RECEITA</b>	<b>26.072.099,00</b>	<b>16.201.673,94</b>

## 5.5 Informações para Emissão de Certidão - Art. 21 da Resolução do Senado Federal n.º 43/2001

### 5.5.1 Poder Executivo

Não houve captação de recursos a título de antecipação de receita de tributo ou contribuição cujo fato gerador ainda não tenha ocorrido, sem prejuízo do disposto no § 7º do artigo 150 da Constituição Federal, no exercício de 2019.

Não houve captação de recursos a título de antecipação de receita de tributo ou contribuição cujo fato gerador ainda não tenha ocorrido, sem prejuízo do disposto no § 7º do artigo 150 da Constituição Federal, no exercício de 2020.

Não houve recebimento antecipado de valores de empresa em que o Poder Público detenha, direta ou indiretamente, a maioria do capital social com direito a voto, salvo lucros e dividendos, na forma da legislação, no exercício de 2019.

Não houve recebimento antecipado de valores de empresa em que o Poder Público detenha, direta ou indiretamente, a maioria do capital social com direito a voto, salvo lucros e dividendos, na forma da legislação, no exercício de 2020.

Não ocorreu assunção direta de compromisso, confissão de dívida ou operação assemelhada com fornecedores de bens, mercadorias ou serviços, mediante emissão, aceite ou aval de títulos de crédito, no exercício de 2019.

Não ocorreu assunção direta de compromisso, confissão de dívida ou operação assemelhada com fornecedores de bens, mercadorias ou serviços, mediante emissão, aceite ou aval de títulos de crédito, no exercício de 2020.

Não ocorreu assunção de obrigação, sem autorização orçamentária, com fornecedores para pagamento a posteriori de bens e serviços, no exercício de 2019.

Não ocorreu assunção de obrigação, sem autorização orçamentária, com fornecedores para pagamento a posteriori de bens e serviços, no exercício de 2020.

## 6. Cadastro de Administradores da Entidade

### 6.1 Administradores da Entidade

#### Poder Executivo

Identificação do(a) Administrador

Nome: João Marcos Bassani dos Santos

CPF: 82959951034

Cargo/Função: Prefeito Municipal

Mandato - Início e Término: 01/01/2017 a 31/12/2020

**Não houve substituições formais no período.**

## 7. Observações da Entidade para o TCE-RS

Qualquer divergência verificada neste relatório ou observação que a Entidade julgar relevante deverão ser informadas neste item.

Nada a declarar.



42001032529784438

CERTIFICAMOS, com base nos registros constantes na Entidade, a consistência das informações apresentadas neste relatório com as enviadas ao TCE.

MAQUINÉ, 27 de Agosto de 2020

PAULO RICARDO DA SILVA ROSA PEREIRA

Contabilista

JOÃO MARCOS BASSANI DOS SANTOS

Prefeito Municipal