

Neste RVE estão incluídos:	Sim	Não
Modelos da LRF do Executivo	<input type="checkbox"/>	<input checked="" type="checkbox"/>
Deverá ser consolidado para fins de LRF	<input type="checkbox"/>	<input checked="" type="checkbox"/>

## 1. Informações da Entidade

### 1.1 Dados Cadastrais da Administração Atual

CNPJ: 94436342000100

Período: 01/01/2019 a 31/01/2019

Prefeitura: PM DE MAQUINÉ

Logradouro: Rua Osvaldo Bastos

nr: 622 compl: Prefeitura

Telefone: (51) 3628-1322

HomePage: www.maquine.rs.gov.br

E-Mail: gabinete@maquine.rs.gov.br

Prefeito Municipal: JOÃO MARCOS BASSANI DOS SANTOS

Contabilista: EMANUELLE CHAYANE MOREIRA

Número do CRC: 98803/0-4

### 1.2 Prestadora de Serviços de Informática

Não Possui Prestadora de Serviços de Informática

Nome: Duetto Tecnologia Ltda

CNPJ: 04311157000199

Responsável: Rafael Sebben

Telefone: (51)21182200

E-Mail: duetto@tecnologia.com.br

### 1.3 Sistemas Informatizados

- Contábil
- Financeiro
- Patrimonial
- Pessoal
- Orçamentário
- Tributário
- Folha de Pagamento
- Outros
- Nenhum

### 1.4 Participação com Consórcio Público

O Município não faz parte de nenhum Consórcio Público regido pela lei federal 11.107/2005

### 1.6 Entidades da Administração Indireta selecionadas pelo PAD

CNPJ	Nome	Tipo	é RPPS
------	------	------	--------


### 1.7 Entidades da Administração Indireta selecionadas pela Entidade

CNPJ	Nome	Tipo	é RPPS
------	------	------	--------

## 2. Informações Contábeis

### 2.1 Contas de Receita

#### 2.1.1 Resumo por Grupos



11901033238075477

## ESPECIFICAÇÃO DAS CONTAS DE RECEITA

### RECEITAS CORRENTES

	ORÇADA	REALIZADA
Impostos, Taxas e Contribuições de Melhoria	2.061.295,40	159.642,91
Contribuições	936.000,00	66.999,79
Receita Patrimonial	1.533.300,00	175.351,80
Receita de Serviços	509.000,00	34.405,45
Transferências Correntes	21.400.052,80	1.729.333,81
Outras Receitas Correntes	164.900,00	28.486,51
<b>SOMA DAS RECEITAS CORRENTES</b>	<b>26.604.548,20</b>	<b>2.194.220,27</b>

### RECEITAS CORRENTES INTRA-ORÇAMENTÁRIAS

Contribuições	1.727.000,00	251.892,77
<b>SOMA DAS RECEITAS CORRENTES INTRA-ORÇAMENTÁRIAS</b>	<b>1.727.000,00</b>	<b>251.892,77</b>

### RECEITAS DE CAPITAL

Operações de Crédito	200.000,00	0,00
Alienação de Bens	30.000,00	0,00
Transferências de Capital	5.550,00	0,00
Outras Receitas de Capital	10.000,00	0,00
<b>SOMA DAS RECEITAS DE CAPITAL</b>	<b>245.550,00</b>	<b>0,00</b>

### RECEITAS DE CAPITAL INTRA-ORÇAMENTÁRIAS

<b>SOMA DAS RECEITAS DE CAPITAL INTRA-ORÇAMENTÁRIAS</b>	<b>0,00</b>	<b>0,00</b>
---	-------------	-------------

### DEDUÇÕES DE RECEITA

<b>TOTAL DAS RECEITAS</b>	<b>25.355.768,00</b>	<b>2.154.679,72</b>
---------------------------	----------------------	---------------------

## 2.2 Contas de Despesa

### 2.2.1 Resumo do Balancete da Despesa


#### DISCRIMINAÇÃO

	VALOR
Dotação Inicial	24.155.768,00
Atualização Monetária	0,00
Créditos Suplementares	271.500,00
Créditos Especiais	0,00
Créditos Extraordinários	0,00
Redução de Dotações	271.500,00
<b>DOTAÇÃO COM ALTERAÇÕES</b>	<b>24.155.768,00</b>

#### DESPESAS NO EXERCÍCIO ATUAL

##### PODER EXECUTIVO

Empenhado	3.150.532,96
Liquidado	1.914.797,01
Pago	1.492.536,42
<b>SALDO A LIQUIDAR</b>	<b>1.235.735,95</b>
<b>SALDO A PAGAR</b>	<b>422.260,59</b>



11901033238075477

PM DE MAQUINÉ

ORGÃO Nº: 76800

CNPJ: 94436342000100

01/01/2019 a 31/01/2019

## DESPESAS EM EXERCÍCIOS ANTERIORES

	VALOR
Empenhado	5.122.454,03
Liquidado	2.316.229,98
Pago	2.029.405,61
<b>SALDO A LIQUIDAR = EMPENHADO (-) LIQUIDADO</b>	<b>2.806.224,05</b>
<b>SALDO A PAGAR = LIQUIDADO (-) PAGO</b>	<b>286.824,37</b>

## 2.2.2 Recursos para Abertura de Créditos Adicionais


### ORIGEM DO RECURSO

Suplementações Orçamentárias na mesma entidade	271.500,00
Reduções Orçamentárias na mesma entidade	271.500,00

## 2.3 Contas de Verificação

### 2.3.1 Resumo por Grupos

	Saldo Inicial	Saldo Final
ATIVO CIRCULANTE	25.705.574,54D	27.134.512,87D
ATIVO NAO CIRCULANTE	12.022.127,62D	12.292.951,53D
PASSIVO CIRCULANTE	874.401,35C	1.062.368,86C
PASSIVO NAO-CIRCULANTE	19.853.939,87C	19.853.939,87C
PATRIMONIO LIQUIDO	16.999.360,94C	16.987.744,94C
PESSOAL E ENCARGOS	0,00	1.127.843,12D
BENEFICIOS PREVIDENCIARIOS E ASSISTENCIAIS	0,00	168.955,35D
USO DE BENS, SERVICOS E CONSUMO DE CAPITAL FIXO	0,00	403.459,26D
VARIACOES PATRIMONIAIS DIMINUTIVAS FINANCEIRAS	0,00	0,00
TRANSFERENCIAS E DELEGACOES CONCEDIDAS	0,00	288.024,84D
DESVALORIZACAO E PERDA DE ATIVOS E INCORPORACAO DE PASSIVOS	0,00	657,64D
TRIBUTARIAS	0,00	23.171,40D
CUSTO DAS MERCADORIAS VENDIDAS, DOS PRODUTOS VENDIDOS E DOS SERVICOS PRESTADOS	0,00	0,00
OUTRAS VARIACOES PATRIMONIAIS DIMINUTIVAS	0,00	0,00
IMPOSTOS, TAXAS E CONTRIBUICOES DE MELHORIA	0,00	1.022.439,01C
CONTRIBUICOES	0,00	318.892,56C
EXPLORACAO E VENDA DE BENS, SERVICOS E DIREITOS	0,00	361.068,08C
VARIACOES PATRIMONIAIS AUMENTATIVAS FINANCEIRAS	0,00	183.577,89C
TRANSFERENCIAS E DELEGACOES RECEBIDAS	0,00	1.620.947,86C
VALORIZACAO E GANHOS COM ATIVOS E DESINCORPORACAO DE PASSIVOS	0,00	110,43C
OUTRAS VARIACOES PATRIMONIAIS AUMENTATIVAS	0,00	28.486,51C
PLANEJAMENTO APROVADO	0,00	0,00
ORCAMENTO APROVADO	0,00	52.662.068,96D
INSCRICAO DE RESTOS A PAGAR	3.334.331,81D	3.334.331,81D
EXECUCAO DO PLANEJAMENTO	0,00	0,00
EXECUCAO DO ORCAMENTO	0,00	52.662.068,96C
EXECUCAO DE RESTOS A PAGAR	3.334.331,81C	3.334.331,81C
ATOS POTENCIAIS	0,00	15.000,00D
ADMINISTRACAO FINANCEIRA	22.468.682,58D	23.481.142,64D
DIVIDA ATIVA	4.187.397,24D	4.429.063,52D



	Saldo Inicial	Saldo Final
RISCOS FISCAIS	0,00	0,00
CONSORCIOS PUBLICOS	0,00	0,00
CUSTOS	0,00	0,00
OUTROS CONTROLES	5.964,26D	24.864,26D
EXECUCAO DOS ATOS POTENCIAIS	0,00	15.000,00C
EXECUCAO DA ADMINISTRACAO FINANCEIRA	22.468.682,58C	23.481.142,64C
EXECUCAO DA DIVIDA ATIVA	4.187.397,24C	4.429.063,52C
EXECUCAO DOS RISCOS FISCAIS	0,00	0,00
EXECUCAO DOS CONSORCIOS PUBLICOS	0,00	0,00
APURACAO DE CUSTOS	0,00	0,00
OUTROS CONTROLES	5.964,26C	24.864,26C

### 2.3.3 Disponibilidade Financeira

PODER EXECUTIVO	Saldo Inicial	Saldo Final
Caixa	1.671,44D	14.548,13D
Bancos Conta Movimento	2.273.385,66D	2.244.430,83D
Bancos Conta Aplicação	0,00	0,00
Outros	0,00	0,00
<b>TOTAL PODER EXECUTIVO</b>	<b>2.275.057,10D</b>	<b>2.258.978,96D</b>


RPPS	Saldo Inicial	Saldo Final
Caixa	0,00	0,00
Bancos Conta Movimento	0,10D	13.703,16D
Bancos Conta Aplicação	19.351.029,76D	19.666.358,38D
Outros	0,00	0,00
<b>TOTAL RPPS</b>	<b>19.351.029,86D</b>	<b>19.680.061,54D</b>

OUTROS	Saldo Inicial	Saldo Final
Caixa	0,00	0,00
Bancos Conta Movimento	0,00	0,00
Bancos Conta Aplicação	0,00	0,00
Outros	0,00	0,00
<b>TOTAL OUTROS</b>	<b>0,00</b>	<b>0,00</b>

<b>TOTAL</b>	<b>21.626.086,96D</b>	<b>21.939.040,50D</b>
--------------	-----------------------	-----------------------

### 2.5 Valores do Exercício Anterior

CONTAS DE DESPESA	Empenhado	Liquidado	Pago
1º Bimestre	5.193.566,62	2.904.218,90	2.613.791,30
2º Bimestre	3.013.072,62	3.212.716,64	3.124.687,52
3º Bimestre	4.092.165,10	3.756.503,55	3.327.475,13
4º Bimestre	4.496.062,33	3.679.508,30	3.669.094,98
5º Bimestre	3.973.396,50	3.271.667,75	3.313.673,14
6º Bimestre	3.743.610,81	4.898.985,93	5.180.963,30



CONTAS DE RECEITA	Orçado	Realizado
RECEITAS CORRENTES	25.865.548,40	24.452.499,74
RECEITAS CORRENTES INTRA-ORÇAMENTÁRIA	1.727.000,00	1.443.886,44
RECEITAS DE CAPITAL	540.000,00	1.684.661,87
RECEITAS DE CAPITAL INTRA-ORÇAMENTÁRIA	0,00	0,00
<b>DEDUÇÕES DA RECEITA</b>	<b>Orçado</b>	<b>Realizado</b>
DEDUCOES	-3.110.099,40	-2.954.237,92
<b>TOTAL CONTAS DE RECEITA</b>	<b>25.022.449,00</b>	<b>24.626.810,13</b>

**2.6 Certidão de Decisão - Título Executivo do TCE-RS**

**Contas Patrimoniais**

Cod. Conta	Descrição	Valor Contábil	Adição/Exclusão	Valor Ajustado
	SELEÇÃO AUTOMÁTICA	0,00	0,00	0,00
<b>TOTAL DAS CONTAS PATRIMONIAIS</b>		<b>0,00</b>	<b>0,00</b>	<b>0,00</b>

**Contas de Receita**

Cod. Conta	Descrição	Valor Contábil	Adição/Exclusão	Valor Ajustado
	SELEÇÃO AUTOMÁTICA	0,00	0,00	0,00
<b>TOTAL DAS CONTAS DE RECEITA</b>		<b>0,00</b>	<b>0,00</b>	<b>0,00</b>

**2.6.1 Justificativas da Certidão de Decisão - Título Executivo do TCE-RS**

Nada consta.

**2.7 Arquivo Livro Diário Geral (TCE\_4111)**


**2.7.1 Arquivo Livro Diário Geral**

Especificações	SOMA TOTAL DOS VALORES	
	DÉBITO	CRÉDITO
Disponibilidades - CTA_DISP.TXT	11.617.526,65	11.304.573,11
Demais Contas	119.526.018,46	119.838.972,00
Totais	131.143.545,11	131.143.545,11
Número Total dos Registros que compõem o arquivo (Campo Finalizador)		29.792

**3. Índices Constitucionais**

**3.2 Índices Constitucionais Referentes à Educação (MDE+FUNDEB)**

**3.2.1 Base de Cálculo Constitucional da Receita da Educação (MDE + FUNDEB), a Partir das Contas**



11901033238075477


PM DE MAQUINÉ

ORGÃO Nº: 76800

CNPJ: 94436342000100

01/01/2019 a 31/01/2019

Cód. Conta	Descrição	Valor Contábil	Adição/Exclusão	Valor Ajustado
<b>SELEÇÃO AUTOMÁTICA</b>				
11130311010100000000	IRRF sobre Rendimentos do Trabalho - Principal - Ativos/Inativos do Poder Executivo/Indiretas - PROPRIO	1.829,78	0,00	1.829,78
11130311010200000000	IRRF sobre Rendimentos do Trabalho - Principal - Ativos/Inativos do Poder Executivo/Indiretas - MDE	762,41	0,00	762,41
11130311010300000000	IRRF sobre Rendimentos do Trabalho - Principal - Ativos/Inativos do Poder Executivo/Indiretas- ASPS	457,44	0,00	457,44
11130311020100000000	IRRF sobre Rendimentos do Trabalho - Principal - Ativos/Inativos do Poder Legislativo - PROPRIO	19.604,20	0,00	19.604,20
11130311020200000000	IRRF sobre Rendimentos do Trabalho - Principal - Ativos/Inativos do Poder Legislativo - MDE	8.168,47	0,00	8.168,47
11130311020300000000	IRRF sobre Rendimentos do Trabalho - Principal - Ativos/Inativos do Poder Legislativo - ASPS	4.900,96	0,00	4.900,96
11130341010100000000	IRRF - Outros Rendimentos - Principal - Poder Executivo - PROPRIO	7,29	0,00	7,29
11130341010200000000	IRRF - Outros Rendimentos - Principal - Poder Executivo - Principal - MDE	3,04	0,00	3,04
11130341010300000000	IRRF - Outros Rendimentos - Principal - Poder Executivo - Principal - ASPS	1,82	0,00	1,82
11180111010000000000	IPTU - Principal - PROPRIO	22.557,68	0,00	22.557,68
11180111020000000000	IPTU - Principal - MDE	9.399,38	0,00	9.399,38
11180111030000000000	IPTU - Principal - ASPS	5.639,52	0,00	5.639,52
11180112010000000000	IPTU - Multas e Juros - PROPRIO	86,73	0,00	86,73
11180112020000000000	IPTU - Multas e Juros - MDE	36,21	0,00	36,21
11180112030000000000	IPTU - Multas e Juros - ASPS	21,70	0,00	21,70
11180113010000000000	IPTU - Divida Ativa - PROPRIO	2.141,17	0,00	2.141,17
11180113020000000000	IPTU - Divida Ativa - MDE	892,33	0,00	892,33
11180113030000000000	IPTU - Divida Ativa - ASPS	535,33	0,00	535,33
11180114010000000000	IPTU - Divida Ativa - Multas e Juros - PROPRIO	1.248,59	0,00	1.248,59
11180114020000000000	IPTU - Divida Ativa - Multas e Juros - MDE	520,37	0,00	520,37
11180114030000000000	IPTU - Divida Ativa - Multas e Juros - ASPS	312,10	0,00	312,10
11180141010000000000	ITBI - Principal - PROPRIO	1.320,00	0,00	1.320,00
11180141020000000000	ITBI - Principal - MDE	550,00	0,00	550,00
11180141030000000000	ITBI - Principal - ASPS	330,00	0,00	330,00
11180231010000000000	ISS - Principal - PROPRIO	21.016,47	0,00	21.016,47
11180231020000000000	ISS - Principal - MDE	8.756,98	0,00	8.756,98
11180231030000000000	ISS - Principal - ASPS	5.254,15	0,00	5.254,15
11180232010000000000	ISS - Multas e Juros - PROPRIO	7,67	0,00	7,67
11180232020000000000	ISS - Multas e Juros - MDE	3,22	0,00	3,22
11180232030000000000	ISS - Multas e Juros - ASPS	1,91	0,00	1,91
11180233010000000000	ISS - Divida Ativa - PROPRIO	459,45	0,00	459,45
11180233020000000000	ISS - Divida Ativa - MDE	191,45	0,00	191,45
11180233030000000000	ISS - Divida Ativa - ASPS	114,86	0,00	114,86
11180234010000000000	ISS - Divida Ativa -Multas e Juros - PROPRIO	77,05	0,00	77,05
11180234020000000000	ISS - Divida Ativa -Multas e Juros - MDE	32,13	0,00	32,13
11180234030000000000	ISS - Divida Ativa -Multas e Juros - ASPS	19,29	0,00	19,29
17180121010000000000	Cota-Parte do FPM - Cota Mensal - Principal - PROPRIO	463.609,01	0,00	463.609,01
17180121020000000000	Cota-Parte do FPM - Cota Mensal - Principal - MDE	38.634,09	0,00	38.634,09
17180121030000000000	Cota-Parte do FPM - Cota Mensal - Principal - ASPS	115.902,23	0,00	115.902,23
17180121040000000000	Cota-Parte do FPM - Cota Mensal - Principal - FUNDEB	154.536,32	0,00	154.536,32
17180151010000000000	Cota-Parte do ITR - Principal - PROPRIO	351,40	0,00	351,40



Cód. Conta	Descrição	Valor Contábil	Adição/Exclusão	Valor Ajustado
17180151020000000000	Cota-Parte do ITR - Principal - MDE	29,29	0,00	29,29
17180151030000000000	Cota-Parte do ITR - Principal - ASPS	87,84	0,00	87,84
17180151040000000000	Cota-Parte do ITR - Principal - FUNDEB	117,13	0,00	117,13
17280111010000000000	Cota-Parte do ICMS - Principal - PROPRIO	238.493,16	0,00	238.493,16
17280111020000000000	Cota-Parte do ICMS - Principal - MDE	19.874,42	0,00	19.874,42
17280111030000000000	Cota-Parte do ICMS - Principal- ASPS	59.623,28	0,00	59.623,28
17280111040000000000	Cota-Parte do ICMS - Principal - FUNDEB	79.497,71	0,00	79.497,71
17280121010000000000	Cota-Parte do IPVA - Principal - PROPRIO	85.278,43	0,00	85.278,43
17280121020000000000	Cota-Parte do IPVA - Principal - MDE	7.106,54	0,00	7.106,54
17280121030000000000	Cota-Parte do IPVA - Principal - ASPS	21.319,62	0,00	21.319,62
17280121040000000000	Cota-Parte do IPVA - Principal - FUNDEB	28.426,17	0,00	28.426,17
17280131010000000000	Cota-Parte do IPI - Municípios - Principal - PROPRIO	4.915,19	0,00	4.915,19
17280131020000000000	Cota-Parte do IPI - Municípios - Principal - MDE	409,60	0,00	409,60
17280131030000000000	Cota-Parte do IPI - Municípios - Principal - ASPS	1.228,80	0,00	1.228,80
17280131040000000000	Cota-Parte do IPI - Municípios - Principal - FUNDEB	1.638,40	0,00	1.638,40
91118011101000000000	Deducao - IPTU - Principal - PROPRIO	-11.877,51	0,00	-11.877,51
91118011102000000000	Deducao - IPTU - Principal - MDE	-4.949,22	0,00	-4.949,22
91118011103000000000	Deducao - IPTU - Principal - ASPS	-2.969,43	0,00	-2.969,43
91118011401000000000	Deducao - IPTU - Divida Ativa - Multas e Juros - PROPRIO	-732,79	0,00	-732,79
91118011402000000000	Deducao - IPTU - Divida Ativa - Multas e Juros - MDE	-305,35	0,00	-305,35
91118011403000000000	Deducao - IPTU - Divida Ativa - Multas e Juros - ASPS	-183,20	0,00	-183,20
91118023101000000000	Deducao - ISS - Principal - PROPRIO	-1,85	0,00	-1,85
91118023102000000000	Deducao - ISS - Principal - MDE	-0,77	0,00	-0,77
91118023103000000000	Deducao - ISS - Principal - ASPS	-0,46	0,00	-0,46
91118023201000000000	Deducao - ISS - Multas e Juros - PROPRIO	-5,51	0,00	-5,51
91118023202000000000	Deducao - ISS - Multas e Juros - MDE	-2,32	0,00	-2,32
91118023203000000000	Deducao - ISS - Multas e Juros - ASPS	-1,38	0,00	-1,38
91118023401000000000	Deducao - ISS - Divida Ativa -Multas e Juros - PROPRIO	-4,59	0,00	-4,59
91118023402000000000	Deducao - ISS - Divida Ativa -Multas e Juros - MDE	-1,94	0,00	-1,94
91118023403000000000	Deducao - ISS - Divida Ativa -Multas e Juros - ASPS	-1,17	0,00	-1,17
<b>SUBTOTAL</b>		<b>1.417.302,29</b>	<b>0,00</b>	<b>1.417.302,29</b>

**TOTAL I - Base Receita Educação (MDE + FUNDEB) - 25% da Receita Ajustada** **354.325,57**

**3.2.2 Base de Cálculo Constitucional da Receita da Educação (MDE + FUNDEB), a Partir dos Recursos Vinculados**

Cód. Recurso	Descrição	Valor Contábil	Adição/Exclusão	Valor Ajustado
20	RECEITA TRIBUTÁRIA	29.315,99	0,00	29.315,99
20	TRANSFERÊNCIAS CORRENTES	66.053,94	0,00	66.053,94
20	DEDUÇÕES DA RECEITA TRIBUTÁRIA	-5.259,60	0,00	-5.259,60
31	TRANSFERÊNCIAS CORRENTES	264.215,73	0,00	264.215,73
<b>TOTAL II</b>		<b>354.326,06</b>	<b>0,00</b>	<b>354.326,06</b>

**3.2.3 Cálculo da Despesa Constitucional com Educação (MDE + FUNDEB), por Recursos Vinculados**

Cód. Recurso	Descrição da Subfunção	Valor Contábil	Adição/Exclusão	Valor Ajustado
20	Ensino Fundamental	245.883,36	0,00	245.883,36
20	Educação Infantil	32.813,76	0,00	32.813,76
31	Ensino Fundamental	151.885,53	0,00	151.885,53
31	Educação Infantil	78.726,15	0,00	78.726,15



11901033238075477

Cód. Recurso	Descrição da Subfunção	Valor Contábil	Adição/Exclusão	Valor Ajustado
<b>SUBTOTAL I</b>		<b>509.308,80</b>	<b>0,00</b>	<b>509.308,80</b>

### 3.2.4 Cálculo da Despesa Constitucional com Educação (MDE + FUNDEB), Contabilizada nas Contas Patrimoniais

Cód. Conta	Descrição	Valor Contábil	Adição/Exclusão	Valor Ajustado
SELEÇÃO AUTOMÁTICA		0,00	0,00	0,00
<b>SUBTOTAL II</b>		<b>0,00</b>	<b>0,00</b>	<b>0,00</b>
(+) Perda com o FUNDEB		41.177,48	0,00	41.177,48
(-) Desp. Liq. com Rend. da MDE + FUNDEB		187,32	0,00	187,32
		% de Aplicação		Valor Aplicado
<b>TOTAL III - Gastos Constitucionais com Educação (MDE + FUNDEB)</b>		<b>38,83</b>		<b>550.298,96</b>

### 3.2.5 Despesas Executadas como Contrapartida da Educação

Cód. Contrapartida	Cód. RV	Descrição da Subfunção	Valor Contábil	Adição/Exclusão	Valor Ajustado
<b>TOTAL</b>			<b>0,00</b>	<b>0,00</b>	<b>0,00</b>

### 3.3 Índices Constitucionais Referentes ao FUNDEB

#### 3.3.1 Base de Cálculo Constitucional da Receita do FUNDEB, a Partir das Contas


Cód. Conta	Descrição	Valor Contábil	Adição/Exclusão	Valor Ajustado
SELEÇÃO AUTOMÁTICA				
17180121010000000000	Cota-Parte do FPM - Cota Mensal - Principal - PROPRIO	463.609,01	0,00	463.609,01
17180121020000000000	Cota-Parte do FPM - Cota Mensal - Principal - MDE	38.634,09	0,00	38.634,09
17180121030000000000	Cota-Parte do FPM - Cota Mensal - Principal - ASPS	115.902,23	0,00	115.902,23
17180121040000000000	Cota-Parte do FPM - Cota Mensal - Principal - FUNDEB	154.536,32	0,00	154.536,32
17180151010000000000	Cota-Parte do ITR - Principal - PROPRIO	351,40	0,00	351,40
17180151020000000000	Cota-Parte do ITR - Principal - MDE	29,29	0,00	29,29
17180151030000000000	Cota-Parte do ITR - Principal - ASPS	87,84	0,00	87,84
17180151040000000000	Cota-Parte do ITR - Principal - FUNDEB	117,13	0,00	117,13
17280111010000000000	Cota-Parte do ICMS - Principal - PROPRIO	238.493,16	0,00	238.493,16
17280111020000000000	Cota-Parte do ICMS - Principal - MDE	19.874,42	0,00	19.874,42
17280111030000000000	Cota-Parte do ICMS - Principal - ASPS	59.623,28	0,00	59.623,28
17280111040000000000	Cota-Parte do ICMS - Principal - FUNDEB	79.497,71	0,00	79.497,71
17280121010000000000	Cota-Parte do IPVA - Principal - PROPRIO	85.278,43	0,00	85.278,43
17280121020000000000	Cota-Parte do IPVA - Principal - MDE	7.106,54	0,00	7.106,54
17280121030000000000	Cota-Parte do IPVA - Principal - ASPS	21.319,62	0,00	21.319,62
17280121040000000000	Cota-Parte do IPVA - Principal - FUNDEB	28.426,17	0,00	28.426,17
17280131010000000000	Cota-Parte do IPI - Municípios - Principal - PROPRIO	4.915,19	0,00	4.915,19
17280131020000000000	Cota-Parte do IPI - Municípios - Principal - MDE	409,60	0,00	409,60
17280131030000000000	Cota-Parte do IPI - Municípios - Principal - ASPS	1.228,80	0,00	1.228,80
17280131040000000000	Cota-Parte do IPI - Municípios - Principal - FUNDEB	1.638,40	0,00	1.638,40
<b>SUBTOTAL</b>		<b>1.321.078,63</b>	<b>0,00</b>	<b>1.321.078,63</b>

**Total I - Base Receita do FUNDEB - 20% da Receita Ajustada**

**264.215,73**

#### 3.3.2 Base de Cálculo Constitucional da Receita do FUNDEB, a Partir dos Recursos





11901033238075477

Cód. Recurso	Descrição	Valor Contábil	Adição/Exclusão	Valor Ajustado
31	TRANSFERÊNCIAS CORRENTES	264.215,73	0,00	264.215,73
<b>TOTAL II</b>		<b>264.215,73</b>	<b>0,00</b>	<b>264.215,73</b>

### 3.3.3 Cálculo da Despesa Constitucional com FUNDEB, a Partir dos Recursos

Cód. Recurso	Descrição da Subfunção	Valor Contábil	Adição/Exclusão	Valor Ajustado
31	Ensino Fundamental	151.885,53	0,00	151.885,53
31	Educação Infantil	78.726,15	0,00	78.726,15
<b>SUBTOTAL I</b>		<b>230.611,68</b>	<b>0,00</b>	<b>230.611,68</b>
(+) Perda com o FUNDEB		41.177,48	0,00	41.177,48
(-) Desp. Liq. com Rend. do FUNDEB		138,32	0,00	138,32
		% de Aplicação		Valor Aplicado
<b>TOTAL III - Gastos Constitucionais com FUNDEB</b>		<b>20,56</b>		<b>271.650,84</b>

### 3.3.4 Cálculo da Proporção de 60% destinada ao pagamento dos Profissionais do Magistério (Art. 60, XII do ADCT)

#### 3.3.4.1 Base de Cálculo para aplicação dos 60% dos Recursos do FUNDEB - Exercício de 2019

Cód. Conta	Descrição da Subfunção	Valor Contábil	Adição/Exclusão	Valor Ajustado
SELEÇÃO AUTOMÁTICA				
13210011010200000000	Remuneracao de Depositos Bancarios de Recursos Vinculados - FUNDEB - Principal	138,32	0,00	138,32
17580111000000000000	Transferencias de Recursos do Fundo de Manutencao e Desenvolvimento da Educacao Basica e de Valorizacao dos Profissionais da Educacao - FUNDEB - Principal	221.861,92	0,00	221.861,92
<b>Total</b>		<b>222.000,24</b>	<b>0,00</b>	<b>222.000,24</b>
<b>Base da Receita - 60% do Retorno do FUNDEB</b>				<b>133.200,14</b>

#### 3.3.4.2 Aplicação dos Recursos do FUNDEB destinada ao pagamento dos Profissionais do Magistério - Exercício de 2019

Cód. Recurso	Descrição da Subfunção	Valor Contábil	Adição/Exclusão	Valor Ajustado
31	Ensino Fundamental	134.840,11	0,00	134.840,11
31	Educação Infantil	94.654,38	0,00	94.654,38
<b>TOTAL</b>		<b>229.494,49</b>	<b>0,00</b>	<b>229.494,49</b>
<b>% de Aplicação</b>				<b>103,38</b>

### 3.3.5 Cálculo da Base de Verificação do § 2º do art. 21 da Lei do FUNDEB


#### 3.3.5.1 Base de Cálculo do Superávit do FUNDEB - Exercício Anterior

Rendimentos do FUNDEB - Exercício de 2018	1.208,36	0,00	1.208,36
<b>TOTAL</b>	<b>1.208,36</b>	<b>0,00</b>	<b>1.208,36</b>
<b>Limite para Aplicação no 1º Trimestre do Exercício Seguinte: 5%</b>			<b>60,42</b>

#### 3.3.5.2 Despesas Liquidadas com Recursos do Superávit do FUNDEB - Exercício de 2019 (Janeiro - Fevereiro)

Cód. Recurso	Descrição da Subfunção	Valor Contábil	Adição/Exclusão	Valor Ajustado
<b>TOTAL</b>		<b>0,00</b>	<b>0,00</b>	<b>0,00</b>


### 3.5 Índices Constitucionais Referentes à Saúde - ASPS



11901033238075477

### 3.5.1 Base de Cálculo Constitucional da Receita da Saúde (ASPS), a Partir das Contas

Cód. Conta	Descrição	Valor Contábil	Adição/Exclusão	Valor Ajustado
SELEÇÃO AUTOMÁTICA				
11130311010100000000	IRRF sobre Rendimentos do Trabalho - Principal - Ativos/Inativos do Poder Executivo/Indiretas - PROPRIO	1.829,78	0,00	1.829,78
11130311010200000000	IRRF sobre Rendimentos do Trabalho - Principal - Ativos/Inativos do Poder Executivo/Indiretas - MDE	762,41	0,00	762,41
11130311010300000000	IRRF sobre Rendimentos do Trabalho - Principal - Ativos/Inativos do Poder Executivo/Indiretas- ASPS	457,44	0,00	457,44
11130311020100000000	IRRF sobre Rendimentos do Trabalho - Principal - Ativos/Inativos do Poder Legislativo - PROPRIO	19.604,20	0,00	19.604,20
11130311020200000000	IRRF sobre Rendimentos do Trabalho - Principal - Ativos/Inativos do Poder Legislativo - MDE	8.168,47	0,00	8.168,47
11130311020300000000	IRRF sobre Rendimentos do Trabalho - Principal - Ativos/Inativos do Poder Legislativo - ASPS	4.900,96	0,00	4.900,96
11130341010100000000	IRRF - Outros Rendimentos - Principal - Poder Executivo - PROPRIO	7,29	0,00	7,29
11130341010200000000	IRRF - Outros Rendimentos - Principal - Poder Executivo - Principal - MDE	3,04	0,00	3,04
11130341010300000000	IRRF - Outros Rendimentos - Principal - Poder Executivo - Principal - ASPS	1,82	0,00	1,82
11180111010000000000	IPTU - Principal - PROPRIO	22.557,68	0,00	22.557,68
11180111020000000000	IPTU - Principal - MDE	9.399,38	0,00	9.399,38
11180111030000000000	IPTU - Principal - ASPS	5.639,52	0,00	5.639,52
11180112010000000000	IPTU - Multas e Juros - PROPRIO	86,73	0,00	86,73
11180112020000000000	IPTU - Multas e Juros - MDE	36,21	0,00	36,21
11180112030000000000	IPTU - Multas e Juros - ASPS	21,70	0,00	21,70
11180113010000000000	IPTU - Divida Ativa - PROPRIO	2.141,17	0,00	2.141,17
11180113020000000000	IPTU - Divida Ativa - MDE	892,33	0,00	892,33
11180113030000000000	IPTU - Divida Ativa - ASPS	535,33	0,00	535,33
11180114010000000000	IPTU - Divida Ativa - Multas e Juros - PROPRIO	1.248,59	0,00	1.248,59
11180114020000000000	IPTU - Divida Ativa - Multas e Juros - MDE	520,37	0,00	520,37
11180114030000000000	IPTU - Divida Ativa - Multas e Juros - ASPS	312,10	0,00	312,10
11180141010000000000	ITBI - Principal - PROPRIO	1.320,00	0,00	1.320,00
11180141020000000000	ITBI - Principal - MDE	550,00	0,00	550,00
11180141030000000000	ITBI - Principal - ASPS	330,00	0,00	330,00
11180231010000000000	ISS - Principal - PROPRIO	21.016,47	0,00	21.016,47
11180231020000000000	ISS - Principal - MDE	8.756,98	0,00	8.756,98
11180231030000000000	ISS - Principal - ASPS	5.254,15	0,00	5.254,15
11180232010000000000	ISS - Multas e Juros - PROPRIO	7,67	0,00	7,67
11180232020000000000	ISS - Multas e Juros - MDE	3,22	0,00	3,22
11180232030000000000	ISS - Multas e Juros - ASPS	1,91	0,00	1,91
11180233010000000000	ISS - Divida Ativa - PROPRIO	459,45	0,00	459,45
11180233020000000000	ISS - Divida Ativa - MDE	191,45	0,00	191,45
11180233030000000000	ISS - Divida Ativa - ASPS	114,86	0,00	114,86
11180234010000000000	ISS - Divida Ativa -Multas e Juros - PROPRIO	77,05	0,00	77,05
11180234020000000000	ISS - Divida Ativa -Multas e Juros - MDE	32,13	0,00	32,13
11180234030000000000	ISS - Divida Ativa -Multas e Juros - ASPS	19,29	0,00	19,29
17180121010000000000	Cota-Parte do FPM - Cota Mensal - Principal - PROPRIO	463.609,01	0,00	463.609,01
17180121020000000000	Cota-Parte do FPM - Cota Mensal - Principal - MDE	38.634,09	0,00	38.634,09
17180121030000000000	Cota-Parte do FPM - Cota Mensal - Principal - ASPS	115.902,23	0,00	115.902,23



11901033238075477


Cód. Conta	Descrição	Valor Contábil	Adição/Exclusão	Valor Ajustado
17180121040000000000	Cota-Parte do FPM - Cota Mensal - Principal - FUNDEB	154.536,32	0,00	154.536,32
17180151010000000000	Cota-Parte do ITR - Principal - PROPRIO	351,40	0,00	351,40
17180151020000000000	Cota-Parte do ITR - Principal - MDE	29,29	0,00	29,29
17180151030000000000	Cota-Parte do ITR - Principal - ASPS	87,84	0,00	87,84
17180151040000000000	Cota-Parte do ITR - Principal - FUNDEB	117,13	0,00	117,13
17280111010000000000	Cota-Parte do ICMS - Principal - PROPRIO	238.493,16	0,00	238.493,16
17280111020000000000	Cota-Parte do ICMS - Principal - MDE	19.874,42	0,00	19.874,42
17280111030000000000	Cota-Parte do ICMS - Principal - ASPS	59.623,28	0,00	59.623,28
17280111040000000000	Cota-Parte do ICMS - Principal - FUNDEB	79.497,71	0,00	79.497,71
17280121010000000000	Cota-Parte do IPVA - Principal - PROPRIO	85.278,43	0,00	85.278,43
17280121020000000000	Cota-Parte do IPVA - Principal - MDE	7.106,54	0,00	7.106,54
17280121030000000000	Cota-Parte do IPVA - Principal - ASPS	21.319,62	0,00	21.319,62
17280121040000000000	Cota-Parte do IPVA - Principal - FUNDEB	28.426,17	0,00	28.426,17
17280131010000000000	Cota-Parte do IPI - Municípios - Principal - PROPRIO	4.915,19	0,00	4.915,19
17280131020000000000	Cota-Parte do IPI - Municípios - Principal - MDE	409,60	0,00	409,60
17280131030000000000	Cota-Parte do IPI - Municípios - Principal - ASPS	1.228,80	0,00	1.228,80
17280131040000000000	Cota-Parte do IPI - Municípios - Principal - FUNDEB	1.638,40	0,00	1.638,40
91118011101000000000	Deducao - IPTU - Principal - PROPRIO	-11.877,51	0,00	-11.877,51
91118011102000000000	Deducao - IPTU - Principal - MDE	-4.949,22	0,00	-4.949,22
91118011103000000000	Deducao - IPTU - Principal - ASPS	-2.969,43	0,00	-2.969,43
91118011401000000000	Deducao - IPTU - Divida Ativa - Multas e Juros - PROPRIO	-732,79	0,00	-732,79
91118011402000000000	Deducao - IPTU - Divida Ativa - Multas e Juros - MDE	-305,35	0,00	-305,35
91118011403000000000	Deducao - IPTU - Divida Ativa - Multas e Juros - ASPS	-183,20	0,00	-183,20
91118023101000000000	Deducao - ISS - Principal - PROPRIO	-1,85	0,00	-1,85
91118023102000000000	Deducao - ISS - Principal - MDE	-0,77	0,00	-0,77
91118023103000000000	Deducao - ISS - Principal - ASPS	-0,46	0,00	-0,46
91118023201000000000	Deducao - ISS - Multas e Juros - PROPRIO	-5,51	0,00	-5,51
91118023202000000000	Deducao - ISS - Multas e Juros - MDE	-2,32	0,00	-2,32
91118023203000000000	Deducao - ISS - Multas e Juros - ASPS	-1,38	0,00	-1,38
91118023401000000000	Deducao - ISS - Divida Ativa -Multas e Juros - PROPRIO	-4,59	0,00	-4,59
91118023402000000000	Deducao - ISS - Divida Ativa -Multas e Juros - MDE	-1,94	0,00	-1,94
91118023403000000000	Deducao - ISS - Divida Ativa -Multas e Juros - ASPS	-1,17	0,00	-1,17
<b>SUBTOTAL I</b>		<b>1.417.302,29</b>	<b>0,00</b>	<b>1.417.302,29</b>
<b>TOTAL I - Base Receita Saúde (ASPS) - 15% da Receita Ajustada</b>				<b>212.595,34</b>

### 3.5.2 Base de Cálculo Constitucional da Receita da Saúde (ASPS), a Partir dos Recursos Vinculados

Cód. Recurso	Descrição	Valor Contábil	Adição/Exclusão	Valor Ajustado
40	RECEITA TRIBUTÁRIA	17.589,08	0,00	17.589,08
40	TRANSFERÊNCIAS CORRENTES	198.161,77	0,00	198.161,77
40	DEDUÇÕES DA RECEITA TRIBUTÁRIA	-3.155,64	0,00	-3.155,64
<b>TOTAL II</b>		<b>212.595,21</b>	<b>0,00</b>	<b>212.595,21</b>

### 3.5.3 Cálculo da Despesa Constitucional com Saúde (ASPS), por Recursos Vinculados

Cód. Recurso	Descrição da Subfunção	Valor Contábil	Adição/Exclusão	Valor Ajustado
40	Administração Geral	246.713,13	0,00	246.713,13
40	Assistência Hospitalar e Ambulatorial	38.296,08	0,00	38.296,08
<b>SUBTOTAL I</b>		<b>285.009,21</b>	<b>0,00</b>	<b>285.009,21</b>



11901033238075477

PM DE MAQUINÉ

ORGÃO Nº: 76800

CNPJ: 94436342000100

01/01/2019 a 31/01/2019

### 3.5.4 Dedução da Despesa Constitucional com Saúde (ASPS)

Gastos com aposentadorias e pensões

Cód. Recurso	Cód. Conta	Valor Contábil	Adição/Exclusão	Valor Ajustado
40	319005000399000	262,40	0,00	262,40
<b>SUBTOTAL II</b>		<b>262,40</b>	<b>0,00</b>	<b>262,40</b>
(-) Despesa Liquidada com Rendimentos das ASPS		74,51	0,00	74,51
<b>SUBTOTAL III</b>		<b>74,51</b>	<b>0,00</b>	<b>74,51</b>
		% de Aplicação		Valor Aplicado
<b>TOTAL IV - Gastos Constitucionais com Saúde (ASPS)</b>		<b>20,09</b>		<b>284.672,30</b>

### 3.5.5 Despesas Executadas como Contrapartida da Saúde

Cód. Contrapartida	Cód. RV	Descrição da Subfunção	Valor Contábil	Adição/Exclusão	Valor Ajustado
<b>TOTAL</b>			<b>0,00</b>	<b>0,00</b>	<b>0,00</b>

## 4. Avisos Exibidos na Verificação dos Arquivos Texto

### 4.1 Avisos Exibidos

Nome do Arquivo	Cód. de Erro	Linha	Campo	Status	Descrição
FUNCAO.TXT	FUN_09	0	0		A(s) função(ões) da(s) linha(s) 29, 58, 87 e 116 difere(m) da Portaria MOG nº 42/1999. Verifique tabela de funções na "ajuda" do PAD.
CREDOR.TXT	CRE_14	0	0	AVISO	Percentuais de Unidades da Federação Inválidos: 1%
CREDOR.TXT	CRE_15	0	0	AVISO	Percentuais de Campos Endereço + Cidade + UF em Branco: 1%
EMPENHO.TXT	EMP_73	0	0		O percentual de ocorrências de Modalidade da Licitação/Forma de Contratação em "NSA - Não se aplica" equivale a 70,886%
EMPENHO.TXT	CRE_19	0	0	AVISO	Credor ASSOCIACAO DOS MUN. DO LITORAL NORTE associado ao Código do Credor 1188 possui um CNPJ inválido cadastrado, 999999999999
EMPENHO.TXT	CRE_19	0	0	AVISO	Credor FUNDO DE PREVIDENCIA MUNICIPAL associado ao Código do Credor 1277 possui um CNPJ inválido cadastrado, 999999999999
LIQUIDAC.TXT	LIQ_36	0	0		Não existe ocorrência, no mês 1/2019, do campo Existe Contrato/Termo preenchido com "S = Sim"
LIQUIDAC.TXT	LIQ_38	0	0		O percentual de ocorrências do campo Existe Contrato/Termo em "N = Não" ou "X = Não se aplica" equivale a 92,601%
LIQUIDAC.TXT	LIQ_39	0	0		O percentual de ocorrências do campo Existe Nota Fiscal em "N = Não" ou "X = Não se Aplica" equivale a 84,339%
BAL_REC.TXT	BER_24	0	0	AVISO	Natureza da Receita Orçamentária 1718059105000000000 do balancete da receita vinculada indevidamente ao recurso 0020
BAL_REC.TXT	BER_24	0	0	AVISO	Natureza da Receita Orçamentária 1928029102000000000 do balancete da receita vinculada indevidamente ao recurso 0020
BAL_REC.TXT	BER_24	0	0	AVISO	Natureza da Receita Orçamentária 1928029111000000000 do balancete da receita vinculada indevidamente ao recurso 0020
BAL_REC.TXT	BER_26	0	0	AVISO	Natureza da Receita Orçamentária 1928029103000000000 do balancete da receita vinculada indevidamente ao recurso 0040
BAL_REC.TXT	BER_26	0	0	AVISO	Natureza da Receita Orçamentária 1928029110000000000 do balancete da receita vinculada indevidamente ao recurso 0040
BAL_VER.TXT	BAV_66	0	0		Saldo Atual (Saldo Final) da Conta 234110100000000 e Indicador de Superávit Financeiro F do arquivo BVER_ENC.TXT do exercício anterior (R\$ 1.149.921,54) diferente do Saldo Anterior (Saldo Inicial) do arquivo BAL_VER.TXT do exercício atual (R\$ 0,00).
BAL_VER.TXT	BAV_66	0	0		Saldo Atual (Saldo Final) da Conta 234110100000000 e Indicador de Superávit Financeiro P do arquivo BVER_ENC.TXT do exercício anterior (R\$ 1.149.297,60) diferente do Saldo Anterior (Saldo Inicial) do arquivo BAL_VER.TXT do exercício atual (R\$ 2.299.219,14).
BAL_VER.TXT	BAV_78	0	0		Saldo Anterior (Saldo Inicial) do Subgrupo 234 do arquivo BAL_VER.TXT (R\$ 2.299.219,14) é diferente do Saldo Atual (Saldo Final) do arquivo BVER_ENC.TXT do exercício anterior (R\$ 1.149.297,60).
CTA_DISP.TXT	CTV_34	61	0	AVISO	Linha: 61 - Validação da conta 0000000000000733405 inconsistente para o código do banco 1
CTA_DISP.TXT	CTV_33	108	0	AVISO	Linha: 108 - Validação do prefixo da agência 00491 inconsistente para o código do banco 104



Nome do Arquivo	Cód. de Erro	Linha	Campo	Status	Descrição
CTA_DISP.TXT	CTV_34	108	0	AVISO	Linha: 108 - Validação da conta 00000000006000042229 inconsistente para o código do banco 104
CTA_DISP.TXT	CTV_33	109	0	AVISO	Linha: 109 - Validação do prefixo da agência 00491 inconsistente para o código do banco 104
CTA_DISP.TXT	CTV_34	109	0	AVISO	Linha: 109 - Validação da conta 00000000006000045775 inconsistente para o código do banco 104
CTA_DISP.TXT	CTV_33	110	0	AVISO	Linha: 110 - Validação do prefixo da agência 00491 inconsistente para o código do banco 104
CTA_DISP.TXT	CTV_34	110	0	AVISO	Linha: 110 - Validação da conta 00000000006000045767 inconsistente para o código do banco 104
CTA_DISP.TXT	CTV_34	204	0	AVISO	Linha: 204 - Validação da conta 00000000000403992900 inconsistente para o código do banco 41

#### 4.2 Avisos Justificados pela Entidade

**Descrição:** FUN\_09 - A(s) função(ões) da(s) linha(s) 29, 58, 87 e 116 difere(m) da Portaria MOG nº 42/1999. Verifique tabela de funções na "ajuda" do PAD.

**Justificativa:** As funções ja foram regularizadas.

**Descrição:** LIQ\_36 - Não existe ocorrência, no mês 1/2019, do campo Existe Contrato/Termo preenchido com "S = Sim"

**Justificativa:** Nao houve contratos no mes de janeiro/2019.

**Descrição:** BAV\_66 - Saldo Atual (Saldo Final) da Conta 234110100000000 e Indicador de Superávit Financeiro F do arquivo BVER\_ENC.TXT do exercício anterior (R\$ 1.149.921,54) diferente do Saldo Anterior (Saldo Inicial) do arquivo BAL\_VER.TXT do exercício atual (R\$ 0,00).

**Justificativa:** Trata-se de erro de software, onde ja foi solicitada retificação dos dados nao obtendo retorno positivo ate a data. Em março sera corrigido a inconsistencia.

**Descrição:** BAV\_66 - Saldo Atual (Saldo Final) da Conta 234110100000000 e Indicador de Superávit Financeiro P do arquivo BVER\_ENC.TXT do exercício anterior (R\$ 1.149.297,60) diferente do Saldo Anterior (Saldo Inicial) do arquivo BAL\_VER.TXT do exercício atual (R\$ 2.299.219,14).

**Justificativa:** Trata-se de erro de software, onde ja foi solicitada retificação dos dados nao obtendo retorno positivo ate a data. Em março sera corrigido a inconsistencia.

**Descrição:** BAV\_78 - Saldo Anterior (Saldo Inicial) do Subgrupo 234 do arquivo BAL\_VER.TXT (R\$ 2.299.219,14) é diferente do Saldo Atual (Saldo Final) do arquivo BVER\_ENC.TXT do exercício anterior (R\$ 1.149.297,60).

**Justificativa:** Trata-se de erro de software, onde ja foi solicitada retificação dos dados nao obtendo retorno positivo ate a data. Em março sera corrigido a inconsistencia.

#### 5. Informações Referentes à Gestão Fiscal

##### 5.1 Transparência da Gestão Fiscal

##### 5.1.1 Data e Forma de Publicação dos Relatórios Resumidos da Execução Orçamentária - art. 52 da LRF

Período	Tipo	Data	Forma Publicação
1º Bimestre	Mural		Não Publicado
	Jornal		Não Publicado
	Internet		Não Publicado

##### 5.1.3 Data e Local das Audiências Públicas

Período	Data	Local
3º Quadrimestre/2018	Não Realizada	Não Realizada


##### 5.1.4 Disponibilização das Informações na Internet, em tempo real

Data	Endereço Eletrônico
01/08/2013	<a href="http://www.maquine.rs.gov.br/">http://www.maquine.rs.gov.br/</a>

*Não foram inseridas observações.*

#### 5.3 Metas de Arrecadação

RECEITAS CORRENTES	META	REALIZADA
1º Bimestre	4.434.091,27	2.194.220,27
2º Bimestre	4.434.091,27	0,00
3º Bimestre	4.434.091,27	0,00
4º Bimestre	4.434.091,27	0,00
5º Bimestre	4.434.091,27	0,00



	<b>META</b>	<b>REALIZADA</b>
<b>RECEITAS CORRENTES</b>		
6º Bimestre	4.434.091,85	0,00
<b>TOTAL</b>	<b>26.604.548,20</b>	<b>2.194.220,27</b>
<b>RECEITAS CORRENTES INTRA-ORÇAMENTÁRIAS</b>		
1º Bimestre	287.833,33	251.892,77
2º Bimestre	287.833,33	0,00
3º Bimestre	287.833,33	0,00
4º Bimestre	287.833,33	0,00
5º Bimestre	287.833,33	0,00
6º Bimestre	287.833,35	0,00
<b>TOTAL</b>	<b>1.727.000,00</b>	<b>251.892,77</b>
<b>RECEITAS DE CAPITAL</b>		
1º Bimestre	40.924,99	0,00
2º Bimestre	40.924,99	0,00
3º Bimestre	40.924,99	0,00
4º Bimestre	40.924,99	0,00
5º Bimestre	40.924,99	0,00
6º Bimestre	40.925,05	0,00
<b>TOTAL</b>	<b>245.550,00</b>	<b>0,00</b>
<b>RECEITAS DE CAPITAL INTRA-ORÇAMENTÁRIAS</b>		
<b>TOTAL</b>	<b>0,00</b>	<b>0,00</b>
<b>DEDUÇÕES DA RECEITA</b>		
1º Bimestre	-536.888,43	-291.433,32
2º Bimestre	-536.888,43	0,00
3º Bimestre	-536.888,43	0,00
4º Bimestre	-536.888,43	0,00
5º Bimestre	-536.888,43	0,00
6º Bimestre	-536.888,05	0,00
<b>TOTAL</b>	<b>-3.221.330,20</b>	<b>-291.433,32</b>
<b>TOTAL DA RECEITA</b>	<b>25.355.768,00</b>	<b>2.154.679,72</b>

## 5.5 Informações para Emissão de Certidão - Art. 21 da Resolução do Senado Federal n.º 43/2001

### 5.5.1 Poder Executivo

Não houve captação de recursos a título de antecipação de receita de tributo ou contribuição cujo fato gerador ainda não tenha ocorrido, sem prejuízo do disposto no § 7º do artigo 150 da Constituição Federal, no exercício de 2018.


Não houve captação de recursos a título de antecipação de receita de tributo ou contribuição cujo fato gerador ainda não tenha ocorrido, sem prejuízo do disposto no § 7º do artigo 150 da Constituição Federal, no exercício de 2019.

Não houve recebimento antecipado de valores de empresa em que o Poder Público detenha, direta ou indiretamente, a maioria do capital social com direito a voto, salvo lucros e dividendos, na forma da legislação, no exercício de 2018.

Não houve recebimento antecipado de valores de empresa em que o Poder Público detenha, direta ou indiretamente, a maioria do capital social com direito a voto, salvo lucros e dividendos, na forma da legislação, no exercício de 2019.

Não ocorreu assunção direta de compromisso, confissão de dívida ou operação assemelhada com fornecedores de bens, mercadorias ou serviços, mediante emissão, aceite ou aval de títulos de crédito, no exercício de 2018.

Não ocorreu assunção direta de compromisso, confissão de dívida ou operação assemelhada com fornecedores de bens, mercadorias ou serviços, mediante emissão, aceite ou aval de títulos de crédito, no exercício de 2019.



11901033238075477

Não ocorreu assunção de obrigação, sem autorização orçamentária, com fornecedores para pagamento a posteriori de bens e serviços, no exercício de 2018.

Não ocorreu assunção de obrigação, sem autorização orçamentária, com fornecedores para pagamento a posteriori de bens e serviços, no exercício de 2019.

## 6. Cadastro de Administradores da Entidade

### 6.1 Administradores da Entidade

#### Poder Executivo

Identificação do(a) Administrador

Nome: João Marcos Bassani dos Santos

CPF: 82959951034

Cargo/Função: Prefeito Municipal

Mandato - Início e Término: 01/01/2017 a 31/12/2020

**Não houve substituições formais no período.**

## 7. Observações da Entidade para o TCE-RS

Qualquer divergência verificada neste relatório ou observação que a Entidade julgar relevante deverão ser informadas neste item.

Nada a declarar.



ESTADO DO RIO GRANDE DO SUL

TRIBUNAL DE CONTAS DO ESTADO

SIAPC - Sistema de Informações para Auditoria e Prestação de Contas

Programa Autenticador de Dados - PAD Versão: 19.0.0.1

Relatório de Validação e Encaminhamento - RVE

PM DE MAQUINÉ

ORGÃO Nº: 76800

CNPJ: 94436342000100

01/01/2019 a 31/01/2019



19/03/2019 - 14:17:54



11901033238075477

CERTIFICAMOS, com base nos registros constantes na Entidade, a consistência das informações apresentadas neste relatório com as enviadas ao TCE.

MAQUINÉ, 19 de Março de 2019

EMANUELLE CHAYANE MOREIRA

Contabilista

JOÃO MARCOS BASSANI DOS SANTOS

Prefeito Municipal